Cómo acceder y ver documentos en ParentVUE o StudentVUE.

Esta guía le conducirá a través de los pasos para ver los documentos cargados en ParentVUE o StudentVUE.

Paso 1: Inicie sesión en ParentVUE o Student VUE con el nombre de usuario y contraseña creados anteriormente.

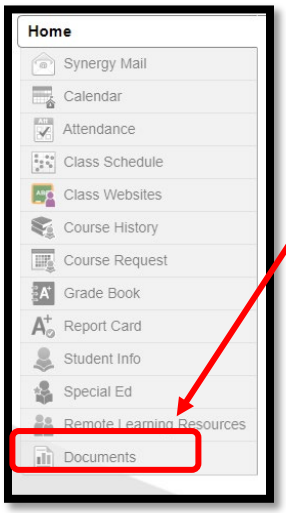

Paso 2: Seleccione la opción "Documentos" en la parte izquierda de la pantalla.

- A continuación, verá una lista de los documentos disponibles para su estudiante.

Paso 3: Haga clic en el título del documento para navegar hasta el enlace de ese documento.

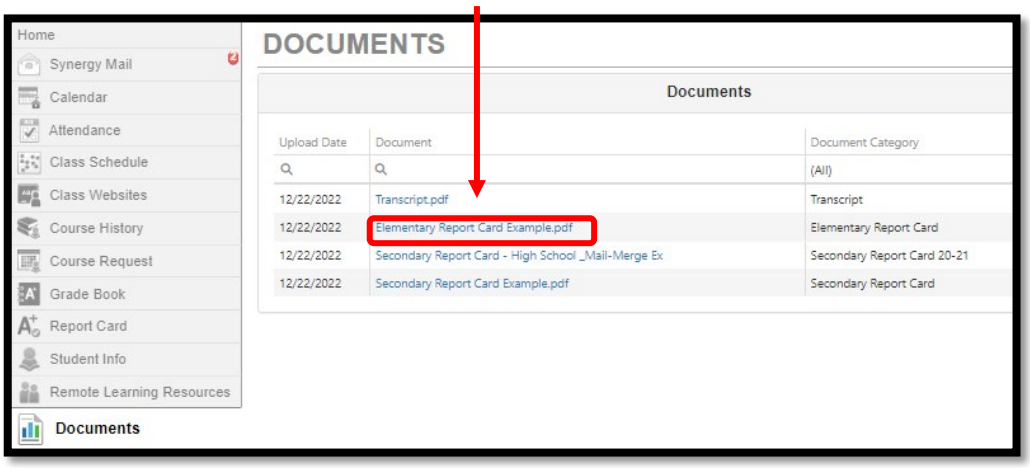

Paso 4: Al hacer clic en el título del documento se abrirá una versión de este.

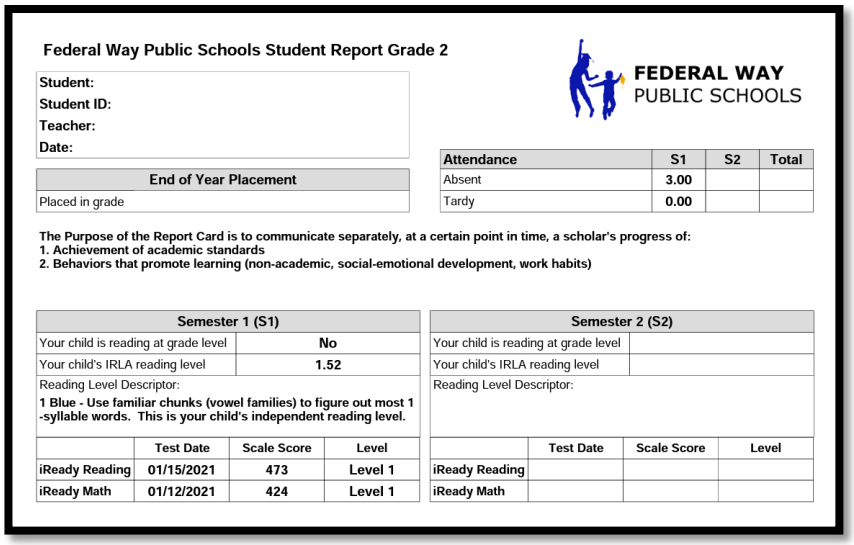

Federal Way Public Schools Student Report Grade 2

FEDERAL WAY
PUBLIC SCHOOLS

Student:
Student ID:
Teacher:
Date:

End of Year Placement
Placed in grade

Attendance	S1	S2	Total
Absent	3.00		
Tardy	0.00		

The Purpose of the Report Card is to communicate separately, at a certain point in time, a scholar's progress of:
1. Achievement of academic standards
2. Behaviors that promote learning (non-academic, social-emotional development, work habits)

Semester 1 (S1)	
Your child is reading at grade level	No
Your child's IRLA reading level	1.52
Reading Level Descriptor: **1 Blue - Use familiar chunks (vowel families) to figure out most 1 -syllable words. This is your child's independent reading level.**	

	Test Date	Scale Score	Level
iReady Reading	01/15/2021	473	Level 1
iReady Math	01/12/2021	424	Level 1

Semester 2 (S2)	
Your child is reading at grade level	
Your child's IRLA reading level	
Reading Level Descriptor:	

	Test Date	Scale Score	Level
iReady Reading			
iReady Math			

Para obtener más ayuda, póngase en contacto con el servicio de asistencia de ParentVUE mandando un correo electrónico a grades@fwps.org o enviando una nota a la línea de mensajes (253) 945-2100. 12/28/22