




Guía de aprendizaje electrónico K-4

Schoología

1. Vaya a avon-schools.org. Haga clic en el '**Estudiantes**' pestaña y desplazamiento hacia abajo para hacer clic en '**Schoología**' aplicación.



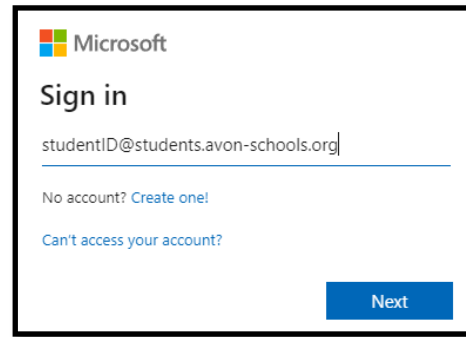
2. En la página de inicio de sesión de Microsoft, inicie sesión con:

Correo electrónico: ID de estudiante#@students.avon-schools.org

(ejemplo: 40001234@students.avon-schools.org)

Contraseña: proporcionado por la escuela

3. Haga clic en '**Cursos**' luego seleccione el curso llamado '**salón principal**.'



4. Los maestros darán instrucciones sobre qué hacer.

Inteligente

1. Vaya a avon-schools.org. Haga clic en el '**Estudiantes**' pestaña y desplazamiento hacia abajo para hacer clic en '**Inteligente**' aplicación.



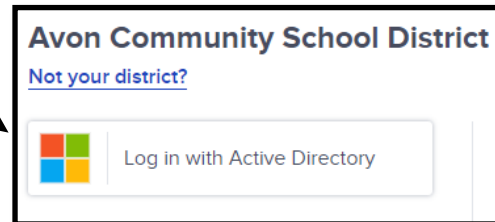
2. Haga clic en '**Iniciar sesión con Active Directory**,' luego inicia sesión con:

Nombre de usuario: número de identificación del estudiante (ejemplo: 40001234)

Contraseña: proporcionado por la escuela

3. Haga clic en cualquier aplicación para abrirla. No es necesario iniciar sesión adicional.

4. Los maestros darán instrucciones sobre qué hacer.



Consejos para solucionar problemas

- Utilice los navegadores web Google Chrome o Firefox. No utilice el navegador Edge.
- Cierra sesión en cualquier otra cuenta de Google o Microsoft.
- Borre el historial y el caché del navegador.
- Intente utilizar una ventana del navegador web de incógnito o InPrivate.

Encuentre más información de inicio de sesión y consejos en avon-schools.org/students.