

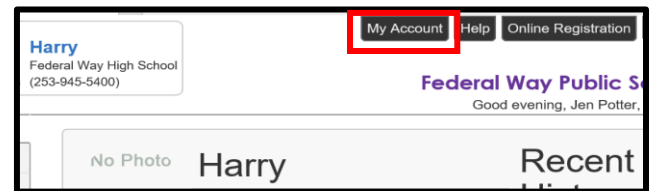
Repasar y Actualizar su Correo Electrónico o Número de Teléfono en ParentVUE

Inicie sesión en su cuenta ParentVUE para verificar, actualizar o agregar números de teléfono y direcciones electrónicas a su archivo de padre de las Escuelas Públicas de Federal. Visite esta dirección: grades.fwps.org

Paso 1: Inicie sesión usando en nombre del usuario y contraseña de ParentVUE que creó anteriormente.



Paso 2: Iniciada sesión, escoja la pestaña "My Account" en la parte superior derecho.

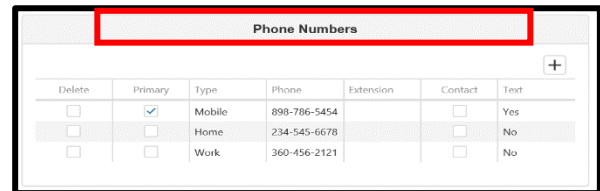


Paso 3: En la página Account Information, desplácese al área Email Address.

Paso 4: El padre puede agregar, actualizar y borrar direcciones electrónicas en los campos Email #1 al Email #5. Si la dirección primaria archivada está equivocada, por favor comuníquese con la escuela de su alumno para que puedan ayudarle a actualizar la dirección primaria archivada.



Paso 5: Desplácese al área de números de teléfono para verificar, agregar, actualizar y borrar números de teléfono archivados.



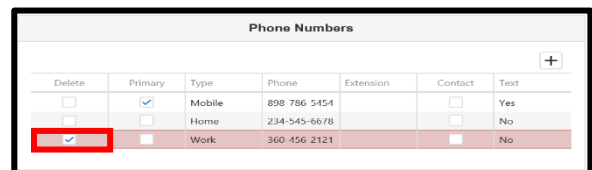
Delete	Primary	Type	Phone	Extension	Contact	Text
<input type="checkbox"/>	<input checked="" type="checkbox"/>	Mobile	898-786-5454		<input type="checkbox"/>	Yes
<input type="checkbox"/>	<input type="checkbox"/>	Home	234-545-6678		<input type="checkbox"/>	No
<input type="checkbox"/>	<input type="checkbox"/>	Work	360-456-2121		<input type="checkbox"/>	No

Paso 6: Escoja el signo "Mas" en el lado derecho del área de números de teléfono para agregar un número nuevo a su archivo de padre. **Nótese: Números telefónicos nuevos tienen que tener un tipo y texto de respuesta de comunicación archivada con el nuevo número de teléfono.**



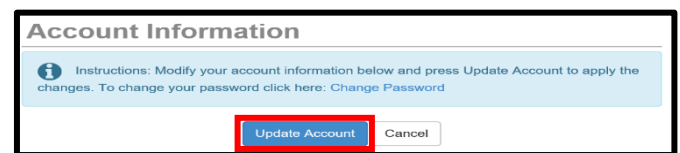
Delete	Primary	Type	Phone	Extension	Contact	Text
<input type="checkbox"/>	<input type="checkbox"/>	Home	668-986-3927		<input type="checkbox"/>	No

Paso 7: Para borrar un número de teléfono archivado, escoja la casilla "Delete" a la izquierda del número que desee borrar.



Delete	Primary	Type	Phone	Extension	Contact	Text
<input type="checkbox"/>	<input checked="" type="checkbox"/>	Mobile	898 786 5454		<input type="checkbox"/>	Yes
<input type="checkbox"/>	<input type="checkbox"/>	Home	234-545-6678		<input type="checkbox"/>	No
<input checked="" type="checkbox"/>	<input type="checkbox"/>	Work	360 456 2121		<input type="checkbox"/>	No

Paso 8: Al acabar de hacer los cambios, desplácese hacia arriba y escoja "Update Account".



Se obtiene más apoyo al contactar ParentVUE Support (Apoyo) o por correo electrónico grades@fwps.org o por Message Line (Línea de Mensajes) (253) 945-2100.