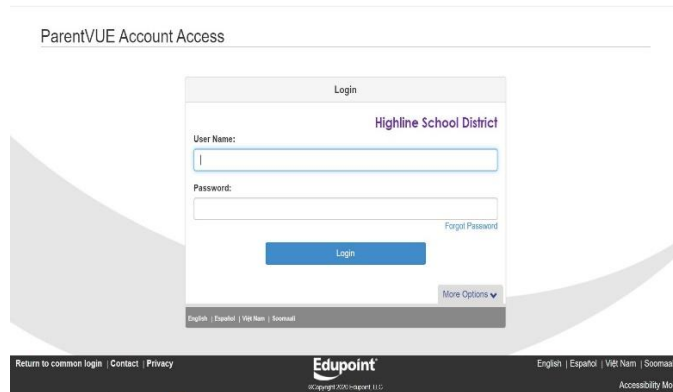


Guía de verificación de inscripción

Cómo completar la verificación de inscripción en línea:

La verificación en línea requiere anualmente que las familias revisen, verifiquen y actualicen la información de sus estudiantes. Esto garantiza que tengamos actualizada la dirección del hogar, números de teléfono, contactos de emergencia y la información de salud en archivo. Toda esta información ayuda a las escuelas a mantener a los estudiantes seguros mientras están en la escuela.

1. En su navegador web (se recomienda Chrome) vaya a la página de acceso a la [cuenta del portal de ParentVUE](#).



2. Inicie sesión en una cuenta existente o active su cuenta. Si accede a su cuenta por primera vez, primero debe activarla. Para activar su cuenta, comuníquese con la escuela de su vecindario o comuníquese con el Centro Familiar para obtener su código de clave de activación. Una vez que tenga su clave de activación, siga las instrucciones de activación de ParentVUE [aquí](#).
3. Una vez que haya entrado a su cuenta, se le pedirá que complete la verificación en línea. Aparecerá un mensaje emergente tres veces antes de que deba completar la verificación en línea. Para seguir adelante, haga clic en comenzar "Comenzar inscripción o verificación".

Mensaje emergente

Online Enrollment or Verification

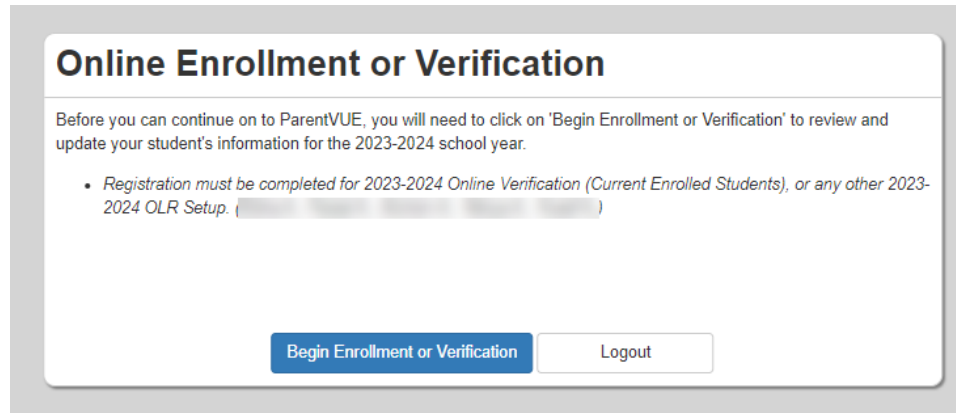
Click on 'Begin Enrollment or Verification' to review and update your student's information for the 2023-2024 school year. You may bypass this message now, but you will be required to complete this after 2 log-ins.

- *Registration must be completed for 2023-2024 Online Verification (Current Enrolled Students), or any other 2023-2024 OLR Setup.*

[Begin Enrollment or Verification](#)

[Remind Me Later](#)

Mensaje emergente final



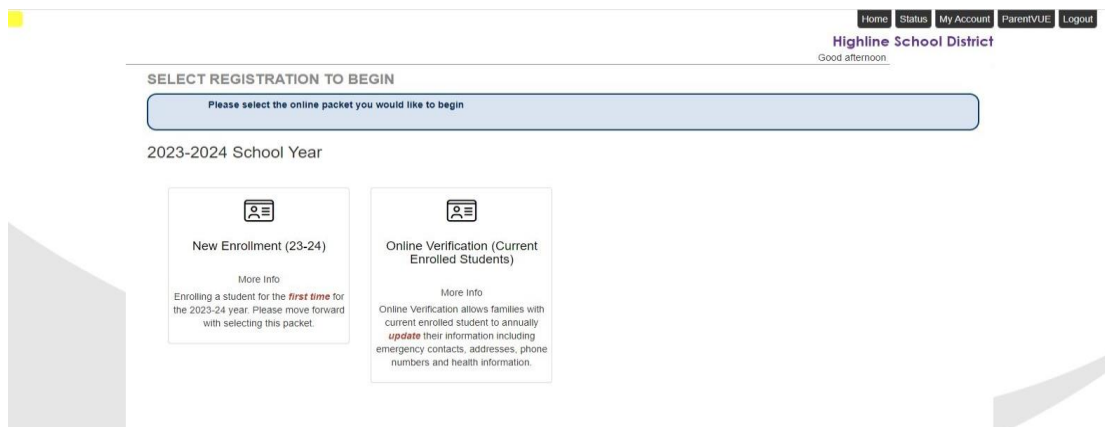
Online Enrollment or Verification

Before you can continue on to ParentVUE, you will need to click on 'Begin Enrollment or Verification' to review and update your student's information for the 2023-2024 school year.

- Registration must be completed for 2023-2024 Online Verification (Current Enrolled Students), or any other 2023-2024 OLR Setup. ()

[Begin Enrollment or Verification](#) [Logout](#)

4. Debe seleccionar el paquete de verificación en línea para comenzar. Deberá seleccionar la opción titulada "Verificación en línea (para estudiantes actualmente inscritos)".



Home Status My Account ParentVUE Logout

Highline School District
Good afternoon

SELECT REGISTRATION TO BEGIN

Please select the online packet you would like to begin

2023-2024 School Year

New Enrollment (23-24)

More Info

Enrolling a student for the *first time* for the 2023-24 year. Please move forward with selecting this packet.

Online Verification (Current Enrolled Students)

More Info

Online Verification allows families with current enrolled student to annually *update* their information including emergency contacts, addresses, phone numbers and health information.

5. Siga los pasos a través del proceso de verificación hasta el paso final para enviar. Puede guardar su progreso y regresar en cualquier momento.
6. Las familias también pueden acceder a la verificación en línea iniciando sesión en ParentVUE y haciendo clic en el botón en la parte superior derecha titulado "Inscripción y verificación". Siga los pasos del 4 al 5 para completar la verificación.

No Photo
Student A
Student School
School Phone #
ID: 8888888

My Account Help Enrollment and Verification Close
Highline School District
Good evening, Parent Name,

- Home
- Synergy Mail 90
 - Calendar
 - Attendance
 - Class Schedule
 - Course History
 - Course Request
 - Grade Book
 - Student Info
 - Documents

No Photo Student A
Edupoint ID: 8888888 Student School
Recent History
No Data

No Photo Student B
Edupoint ID: 7777777 Student School
Recent History
No Data