




Eliminar un archivo

**Importante:**

- Los archivos de las carpetas recientes solo se pueden ver y no se pueden eliminar directamente en esas carpetas.
  - Cuando [eliminas un archivo de la carpeta Descargas](#), es permanente.
1. En la esquina de la pantalla, seleccione el Iniciador . 
  2. Abra Archivos . 
  3. Seleccione el archivo o la carpeta que desea eliminar.
  4. Seleccione Eliminar  > **eliminar**.

