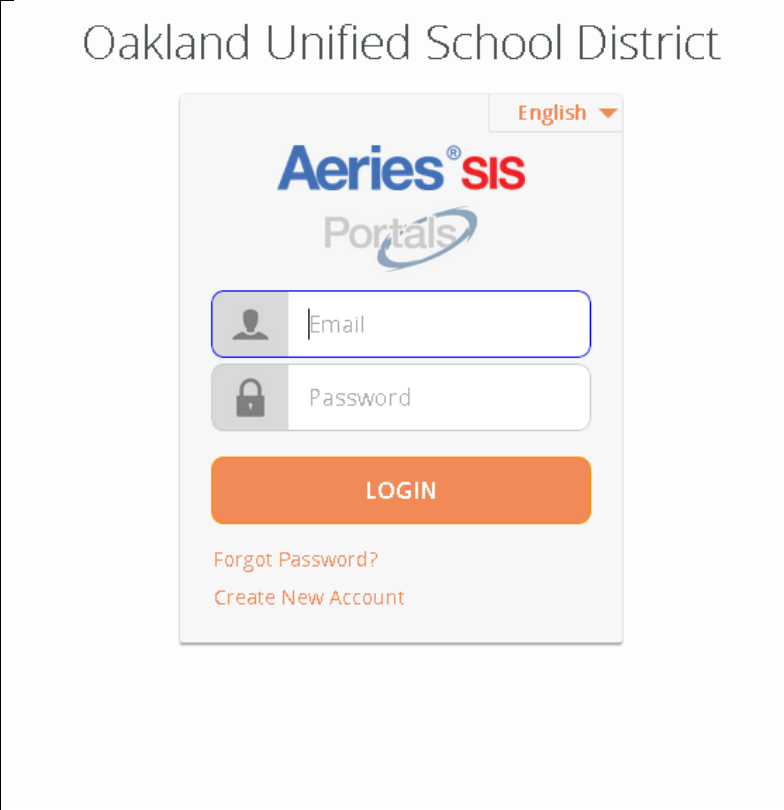
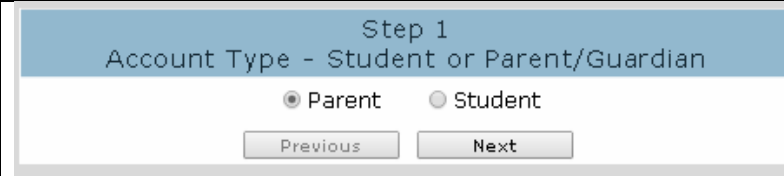


ការបង្ហាញពីរបៀបចុះឈ្មោះសំរាប់គេហទំព័រមាតាបិតានៃសង្កាត់សាលារៀនអូកឡិនដ៍

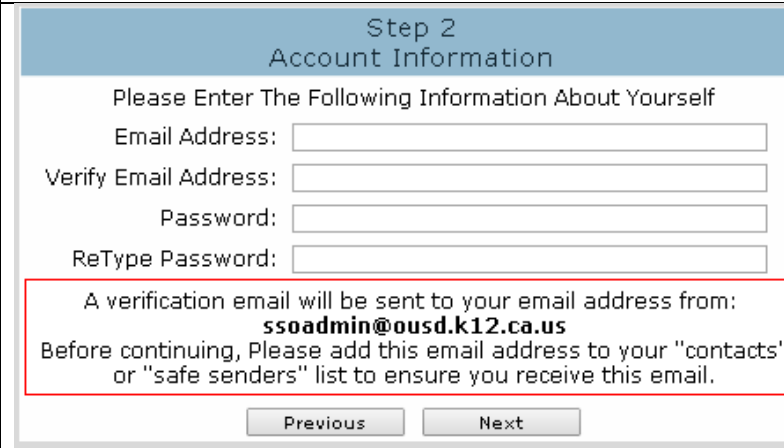
ដើម្បីបង្កើតគណនីថ្មីមួយបាន សូមទៅ
កាន់គេហទំព័រ <https://parent.ousd.org>
រួចចុចលើតំណ Create New Account



សូមចុចជ្រើសរើសប្រភេទគណនី



សូមបញ្ចូល និងពិនិត្យផ្ទៀងផ្ទាត់លើអាសយដ្ឋានអ៊ីមែល និងពាក្យសម្ងាត់



លោកអ្នកនឹងទទួលបាននូវអ៊ីមែលបញ្ជាក់មួយច្បាប់ ពី ssoadmin@ousd.k12.ca.us។

<p>អ៊ីមែលបញ្ជាក់អំពីការចុះ ឈ្មោះបង្កើតគណនី</p>	<p>ថ្ងៃខែ និងពេលវេលា</p> <p>សូមថ្លែងអំណរអរគុណលោកអ្នកចំពោះការចុះឈ្មោះបង្កើតគណនី Aeries។ ដើម្បីឱ្យប្រាកដថាគណនីនេះ ពិតជាត្រូវស្នើសុំបង្កើតដោយលោកអ្នកនោះ សូមចុចលើតំណភ្ជាប់សម្របសម្រួលនៅខាងក្រោមនេះ ឬក៏ចុចចម្លង រួចបិទភ្ជាប់ URL (អាសយដ្ឋានអ៊ីនធឺណិត) នៅត្រង់កន្លែងបញ្ចូលអាសយដ្ឋានអ៊ីនធឺណិតនៃកម្មវិធីរុករករបស់លោកអ្នក។</p> <p>បើសិនជាលោកអ្នកអាចធ្វើបាន សូមចុចតំណភ្ជាប់ទៅនេះ ដើម្បីធ្វើការបញ្ជាក់ ឬដើម្បីធ្វើការបដិសេធចោលនូវគណនីនេះ៖</p> <p>បញ្ជាក់អាសយដ្ឋានអ៊ីមែលនេះ</p> <p>ច្រានចោលអាសយដ្ឋាននេះ</p> <p>បើសិនជាលោកអ្នកមិនអាចចុចលើតំណភ្ជាប់ខាងលើបានទេនោះ លោកអ្នកត្រូវការចុចចម្លង រួចបិទភ្ជាប់ URL ដូចតទៅនេះ ដាក់ចូលទៅក្នុងកន្លែងបញ្ចូលអាសយដ្ឋាននៃកម្មវិធីរុករកតាមអ៊ីនធឺណិតរបស់លោកអ្នក។</p> <p>http://10.128.34.241/ConfirmEmail.aspx</p> <p>លោកអ្នក បន្ទាប់មក នឹងត្រូវបានណែនាំតាមរយៈអេក្រង់កុំព្យូទ័រនូវព័ត៌មានដូចតទៅនេះ ដែលលោកអ្នកអាចចុចចម្លង និងបិទភ្ជាប់ទៅក្នុងទំព័រ៖</p> <p>អាសយដ្ឋានអ៊ីមែល៖ អាសយដ្ឋានអ៊ីមែលរបស់លោកអ្នកប្រើប្រាស់</p> <p>ពាក្យសម្ងាត់សំរាប់អ៊ីមែល៖ QPPDU2C85JV9EA6HBG54</p>
--	---

បន្ទាប់ពីការបញ្ជាក់អំពី
 អាសយដ្ឋានអ៊ីមែលរបស់
 លោកអ្នកមក លោកអ្នកត្រូវ
 ការបញ្ចូលព័ត៌មានដូចតទៅ
 នេះ ដើម្បីតភ្ជាប់គណនីប្រចាំ
 គេហទំព័ររបស់លោកអ្នក
 ទៅនឹងព័ត៌មានអំពីកូនលោក
 អ្នក។

បើសិនជាលោកអ្នកពុំឃើញ
 មានព័ត៌មាននេះទេនោះ សូម
 ទាក់ទងសាលារៀនរបស់
 កូនលោកអ្នក ដើម្បីព័ត៌មាន
 នេះ។

Step 1
Student Verification

Please Enter The Following Information About Your Student

Student Permanent ID Number:

Student Home Telephone Number:

Verification Code:

សូមជ្រើសរើសទំនាក់ទំនង
 ដែលបញ្ជាក់ថាលោកអ្នកត្រូវ
 ជាអ្វីចំពោះកូនសិស្ស ឬ
 ជ្រើសរើសយក None of
 the above

Step 2
Emergency Contact Verification

Your account is now linked to Brennen Abille.

If your name appears below, please select it so that the email address on the record can be updated.

Name	Relationship
None of the above	

លោកអ្នក ឥឡូវនេះ អាចចូលក្នុងគេហទំព័រមាតាបិតាបានហើយ។

លោកអ្នកអាចបញ្ជូលកូន
 លោកអ្នកបានថែមទៀតទៅ
 ក្នុង គណនីរបស់លោកអ្នក
 តាមការចុចលើប៊ូតុង change
 student បន្ទាប់មកចុចលើ
 តំណ add additional
 student។

