

# Unidad 3

## Carta a la familia

Revela las  
**MATEMÁTICAS**<sup>®</sup>

Querida familia:

En esta unidad, Números hasta el 10, su hijo aprenderá a contar y escribir los números del 1 al 10. También aprenderá a comparar dos grupos de objetos.

### El niño de carrera STEM de la unidad


**Hola, soy C. J.**

¡Hola! Mi nombre es C. J., y quiero ser estadista. Los estadistas usan las matemáticas cuando comparan números.



### ¿Qué términos matemáticos usará su hijo?

| Término   | Comprensión del estudiante  |
|-----------|---|
| diez      | un grupo de diez objetos o el número 10   |
| iguales   | cuando dos números o grupos son equivalentes  |
| mayor que | cuando un número es más grande que otro porque representa un grupo con más objetos  |
| menor que | cuando un número es más chico que otro porque representa un grupo con menos objetos |
| nueve     | un grupo de nueve objetos o el número 9   |
| ocho      | un grupo de ocho objetos o el número 8  |
| seis      | un grupo de seis objetos o el número 6  |
| siete     | un grupo de siete objetos o el número 7   |
| uno más   | hacer que un número o grupo de objetos aumente uno                                  |



### ¿Qué puede hacer su hijo en casa?

#### Matemáticas Actividad en el hogar


Anime a su hijo a contar objetos y escribir la cantidad de objetos de grupos identificados. Por ejemplo, de compras en el supermercado, pida a su hijo que cuente la cantidad de objetos que usted agrega al carrito. Luego, pídale que trace con el dedo el número sobre su mano o que lo escriba con lápiz en una hoja de papel.

# ¿Qué aprenderán en esta unidad?

## Contar hasta 10 objetos

En esta unidad, su hijo aprenderá a contar hasta 10 objetos. Los estudiantes contarán la cantidad de objetos en cada grupo y luego dirán cuántos hay en el grupo.

*Ejemplo:*



Hay 7 caracolas.

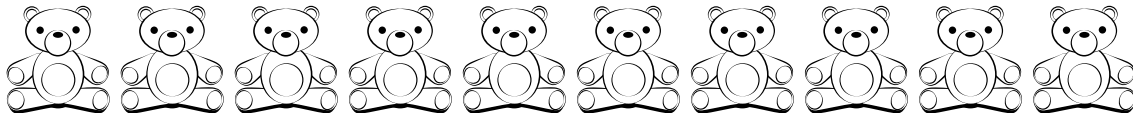
---

## Mostrar 10

Su hijo también aprenderá a mostrar los números del 6 al 10. Los estudiantes aprenderán a identificar y mostrar hasta 10 objetos.

*Ejemplo:*

¿Cuántos osos de peluche hay? Encierra en un círculo el número para mostrar la cantidad.



8    9    **10**

Hay 10 osos de peluche.

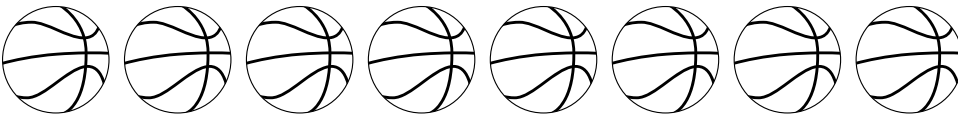
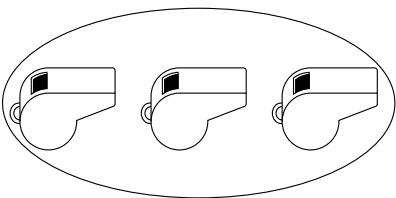
---

## Comparar grupos de hasta 10

Su hijo también aprenderá a comparar dos grupos para determinar qué cantidad es mayor o menor, o si son iguales. Los estudiantes hallan el grupo que tiene más o menos objetos y muestran dos grupos que tienen la misma cantidad de objetos.

*Ejemplo:*

Encierra en un círculo el grupo que tiene menos.



El grupo de arriba tiene menos.