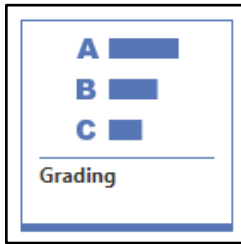


Перегляд оцінок і завдань через портал сімей Family Access

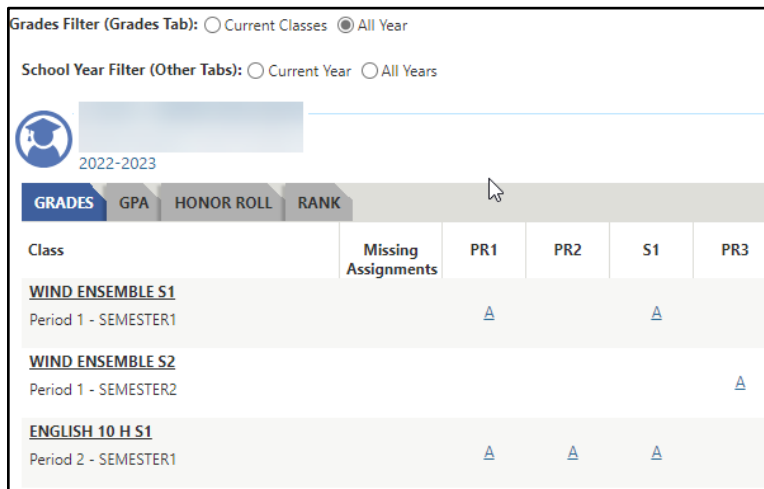
Якщо ваш учень навчається в сьомому класі або вище, ви зможете переглянути його оцінки в класі та хід виконання завдань у програмі сімейного доступу **Family Access**. Інформація про виконання завдань також оновлюється щодня з навчальної програми Canvas.

Щоб переглянути поточні оцінки та завдання,


1. На головному екрані натисніть квадрат **Grading** (Виставлення оцінок)



2. Виберіть вкладку **Grades (Оцінки)**.



Class	Missing Assignments	PR1	PR2	S1	PR3
WIND ENSEMBLE S1					
Period 1 - SEMESTER1		A		A	
WIND ENSEMBLE S2					
Period 1 - SEMESTER2					A
ENGLISH 10 H S1					
Period 2 - SEMESTER1		A	A	A	

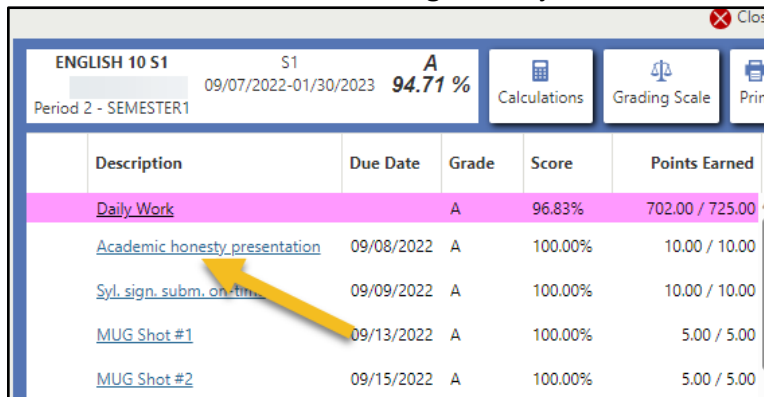
Щоб побачити більше класів (предметів), натисніть  **More** внизу списку класів.

- Щоб переглянути завдання для класу (**Grade**), треба вибрати клас в якому ваша дитина навчається і натиснути на нього.

У цьому прикладі, якщо батьки чи опікуни захочуть побачити з чого складається оцінка учня за перший семестр, наприклад в класи Англійська мова, то треба знайти English 10 H S1 (**Англійська мова 10 Н Семестр 1**) і натиснути "A" у стовпці **S1**.

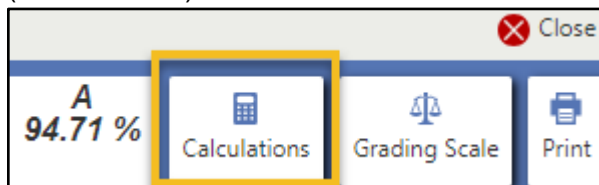
Праворуч відкриється панель, на якій можна переглянути список завдань з оцінками.

- Щоб переглянути докладніші відомості про стан завдання (assignment), чи воно відсутнє або запізнене, клацніть **assignment** у стовпці Опис **Description**



Description	Due Date	Grade	Score	Points Earned
Daily Work		A	96.83%	702.00 / 725.00
Academic honesty presentation	09/08/2022	A	100.00%	10.00 / 10.00
Syl. sign. subm. on-tim...	09/09/2022	A	100.00%	10.00 / 10.00
MUG Shot #1	09/13/2022	A	100.00%	5.00 / 5.00
MUG Shot #2	09/15/2022	A	100.00%	5.00 / 5.00

- Щоб переглянути, з чого складається оцінка, натисніть на квадрат **Calculations**. (Обчислення).



Щоб переглянути шкалу або діапазони оцінок класу (наприклад, від 92,5% до 100,0% – це A), клацніть плитку **Шкала оцінювання**.