

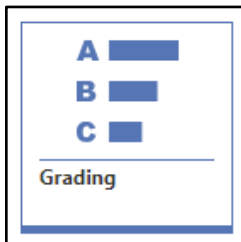
Visuallizando Notas e Tarefas

Acesso Familiar

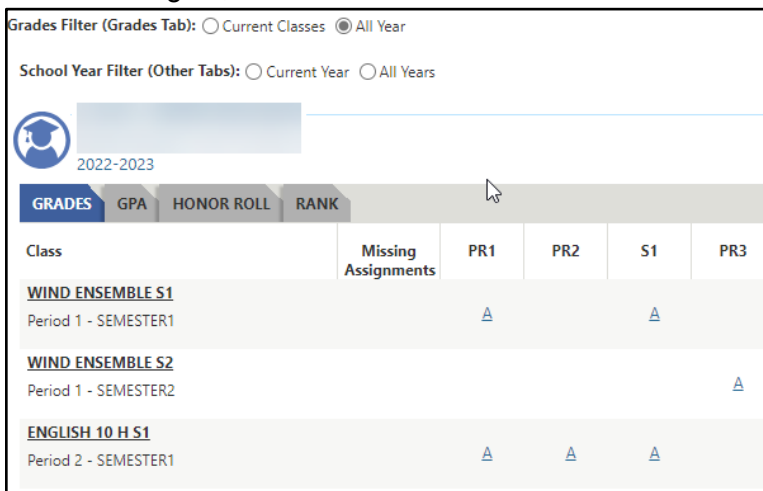
Se o aluno estiver na sétima série ou adiante, você poderá revisar as notas da turma e o andamento das tarefas no Acesso Familiar (Family Access). As informações de atribuição também são atualizadas diariamente com os detalhes mais recentes do Canvas.

Para visualizar as notas e tarefas atuais,

1. Na tela inicial, clique no bloco Grading.



2. Selecione a guia, **Grades**.




Grades Filter (Grades Tab): Current Classes All Year

School Year Filter (Other Tabs): Current Year All Years

2022-2023

Class	Missing Assignments	PR1	PR2	S1	PR3
<u>WIND ENSEMBLE S1</u>					
Period 1 - SEMESTER1		A		A	
<u>WIND ENSEMBLE S2</u>					
Period 1 - SEMESTER2					A
<u>ENGLISH 10 H S1</u>					
Period 2 - SEMESTER1		A	A	A	

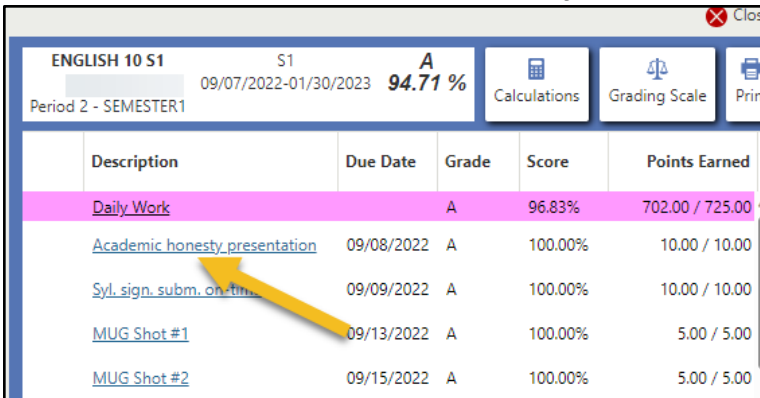
Para verificar mais aulas, clique  na parte inferior da lista de classes.

- Para visualizar as tarefas de uma turma, clique em class' grade value.

Neste exemplo, se um responsável quiser ver mais detalhes sobre a nota do primeiro semestre do aluno em inglês, o pai deve localizar a turma (English 10 H S1) e clicar em "A" na coluna S1.

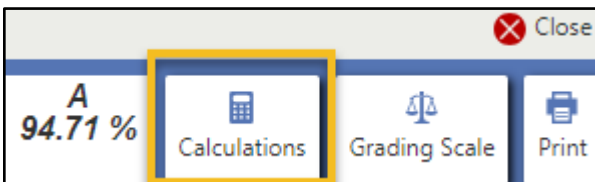
Um painel é aberto á direita e você pode visualizar uma lista de atribuições.

- Para verificar mais detalhes sobre o status de uma tarefa, como se ela está ausente ou atrasada, clique na tarefa na coluna Descrição, "**Description**".



Description	Due Date	Grade	Score	Points Earned
Daily Work		A	96.83%	702.00 / 725.00
Academic honesty presentation	09/08/2022	A	100.00%	10.00 / 10.00
Syl. sign. subm. on-tim.	09/09/2022	A	100.00%	10.00 / 10.00
MUG Shot #1	09/13/2022	A	100.00%	5.00 / 5.00
MUG Shot #2	09/15/2022	A	100.00%	5.00 / 5.00

- Para verificar como a nota de uma turma é calculada, clique no bloco Cálculos, "**Calculations**".



- Para visualizar a escala ou faixas de notas da turma (Exemplo: 92.5% to 100.0% é um A), clique no bloco Escala de Notas, "**Grading Scale**".

