

Introducción

Family Access

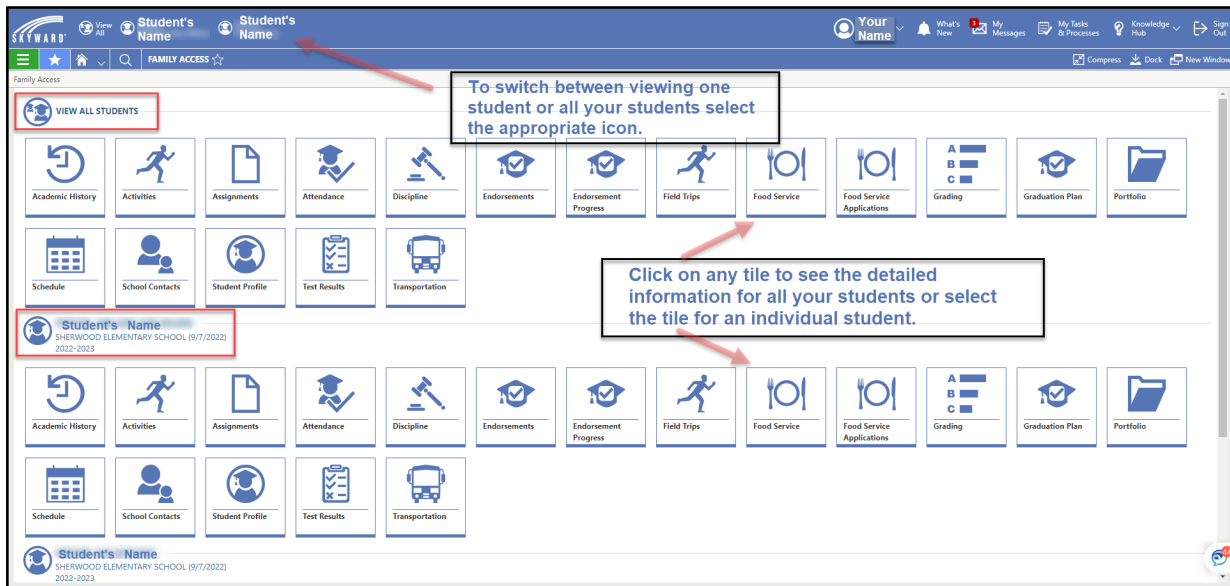
Family Access (Acceso Familiar) le permite ver información sobre su hija/o/s en *Skyward Qmlativ*. También puede ver los horarios de clases, peticiones de cursos, calificaciones, tareas, boletas de calificaciones, asistencia escolar, incidentes disciplinarios, calificaciones de exámenes estandarizados, planes de graduación, endosos, saldos de servicio de alimentos, información de transporte, el directorio del personal escolar y horario de clases para el próximo año de su hija/o/s. También puede agregar peticiones de ausencia para su estudiante, completar formularios y presentar solicitudes para el Servicio de Alimentos.

En esta guía encontrará información sobre cómo:

- [Navegar Family Access](#)
- [Cambiar contraseñas y ajustes de colores](#)
- [Acceder a ayuda adicional](#)

Navegar *Family Access*

La siguiente guía va a ayudarle a navegar hacia información específica de su estudiante. Consulte la siguiente figura como referencia visual.



Cómo seleccionar un/a estudiante


Para seleccionar un/a estudiante en específico, pulse en su nombre en la esquina superior izquierda de la pantalla. Si desea ver la información de todos sus estudiantes, seleccione "Ver todos" (*View All*). Los cuadros y las secciones se ajustarán basados en su selección.

Cómo navegar hacia información específica

Una vez que haya seleccionado a su estudiante, pulse en el cuadro correspondiente para ver la información específica de su estudiante. Para obtener ayuda sobre cuadros específicos, por favor visite el sitio web del Distrito Escolar de Edmonds para ver otras guías y tutoriales.

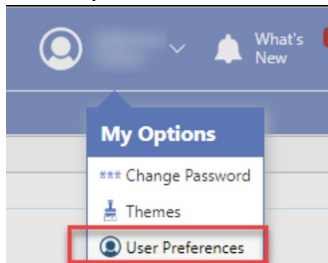
Cómo regresar a la página de inicio


Cuando haya terminado de revisar los detalles de contacto, pulse en el logo de

Skyward o el icono  para regresar a la página de inicio que contiene todos los cuadros.

Cómo cambiar su contraseña y ajustes de colores

Usted puede actualizar su contraseña y cambiar su preferencia de colores.



En la esquina superior derecha, pulse en la pestaña  al lado derecho de su nombre.

Acceder a ayuda adicional

Usted puede acceder a información adicional sobre cuadros específicos y otras las otras funciones de *Family Access* en nuestra [página web del Distrito Escolar de Edmonds](#).

También puede visitar el centro de ayuda interno de *Skyward Qmlativ*. Para visitar el centro de ayuda, pulse en la pestaña al lado derecho del “Centro de conocimiento” (*Knowledge Hub*). Luego seleccione “Centro de ayuda” (*Help Center*).

