
Как получить доступ к информации учащихся для родителей через портал Family Access

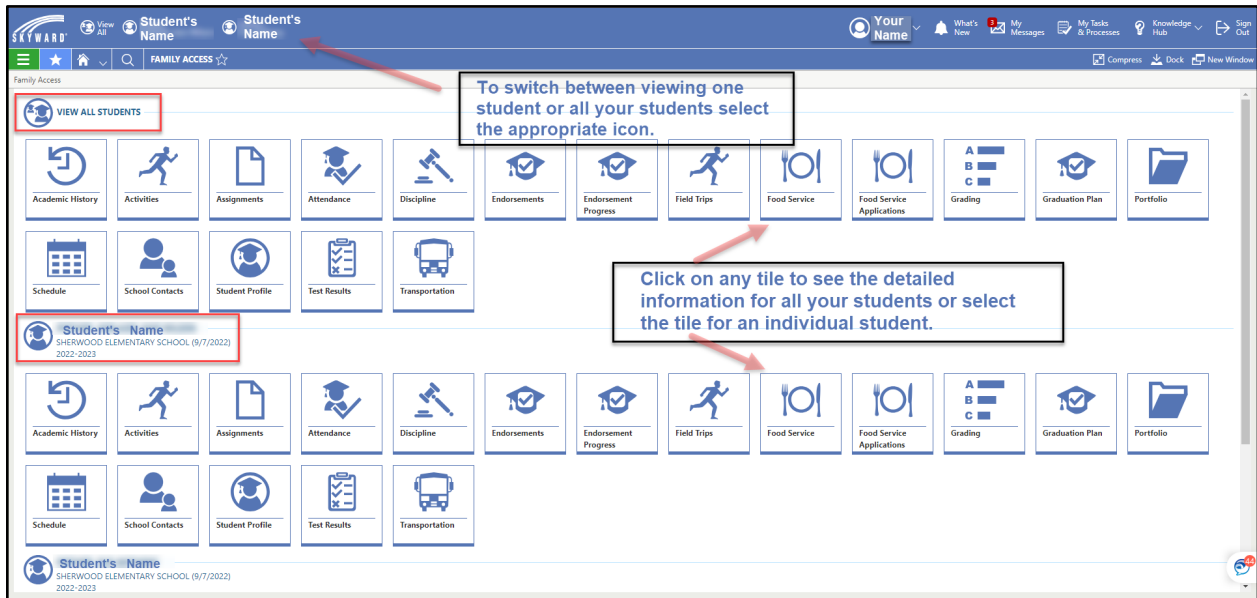
Программа доступа для родителей Family Access позволяет вам просматривать информацию о своем ребенке или детях в разделе Skyward Qmlativ. Вы также можете просматривать расписание занятий, запросы на курсы, оценки, задания, табели успеваемости, посещаемость, дисциплинарные инциденты, результаты стандартизированных тестов, выпускные планы, одобрения, остатки общественного питания, информацию о транспорте, справочник персонала и расписание занятий на предстоящий год для ваших детей. Вы также можете добавлять запросы на отсутствие для своего ребенка, заполнять онлайн-формы для своего ребенка и подавать онлайн-заявки на получение услуг общественного питания.

В этом руководстве вы найдете информацию, касающуюся:

- Поиск информации с помощью [Navigating Family Access](#)
- Изменение пароля или цвета [Changing Password and Color Preferences](#)
- Запрос дополнительной помощи [Accessing Additional Help](#)

Поиск информации с помощью Navigating Family Access

Следующие рекомендации помогут вам перейти к конкретной информации о ваших учениках. Для наглядности смотрите на изображение ниже.




Как найти информацию о вашем ребенке (Selecting a Student to View)

Чтобы выбрать конкретного учащегося для просмотра, нажмите на его имя в левом верхнем углу экрана. Если вы хотите просмотреть всю информацию об учениках, выберите «Просмотреть все». Разделы и секции будут корректироваться в зависимости от вашего выбора.

Переход к подробным сведениям. (Navigating to Detail Information)

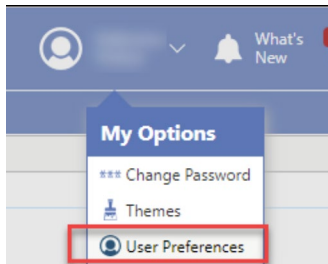
После того, как вы выбрали учащихся, щелкните на соответствующий раздел, чтобы просмотреть конкретную информацию об учащемся на соответствующую тему. Для получения рекомендаций по конкретным плиткам, пожалуйста, ознакомьтесь с другими руководствами и учебными пособиями школьного округа Эдмондс, которые можно найти на веб-сайте школьного округа Эдмондс.


Возвращение на главный экран (Returning to the Homescreen of Tiles)

When you are finished reviewing the details, click the Skyward logo or the  icon to return to the homescreen with all of the tiles.

Изменение пароля и цветовых настроек (Changing Password and Color Preferences)

Вы можете обновить свой пароль и изменить цвет по вашему предпочтению.



В правом верхнем углу нажмите стрелку вниз  справа от имени пользователя.

Доступ к дополнительной справке (Accessing Additional Help)

Вы можете найти дополнительную информацию о конкретных разделах и о том, что вы можете делать в Family Access, посетив [веб-сайт школьного округа Эдмондс](#).

Вы также можете посетить встроенный справочный центр Skyward Qmlativ. Чтобы перейти в Справочный центр, нажмите стрелку вниз рядом с пунктом Центр знаний (Knowledge Hub). Затем выберите Справочный центр (Help Center).

