

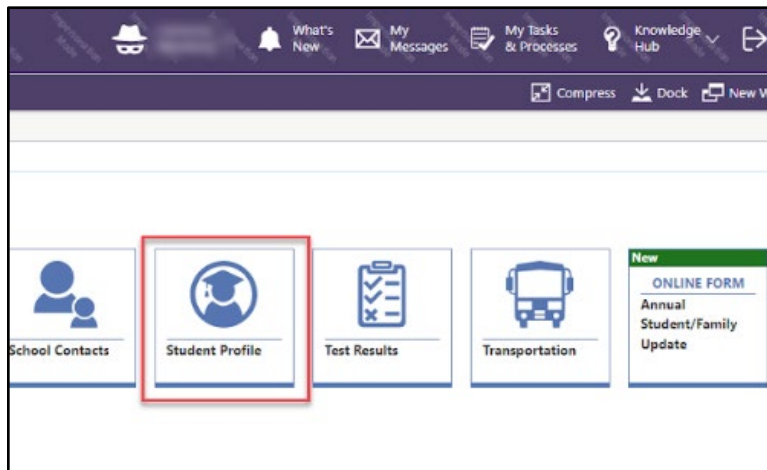
## Изменение контактной информации через Family Access

Вы можете изменить вашу контактную информацию, такую как адреса электронной почты и номера телефонов, непосредственно в программе для семейного доступа **Family Access**. Должностные лица школы смогут видеть эту обновленную информацию, когда им нужно будет связаться с вами или другими контактами, назначенные вами. Некоторые элементы данной программы также используются совместно с другой программой ParentSquare, которую школы используют для общения с родителями.

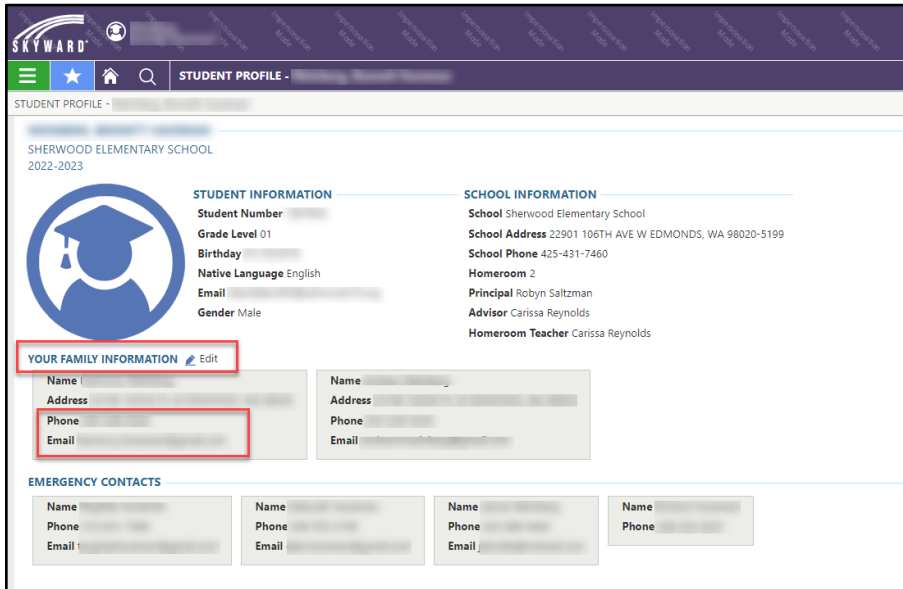
Если вы не можете изменить информацию сами, обратитесь за помощью в школьный офис вашего ребенка.

Чтобы изменить контактную информацию,

1. Нажмите на квадрат **Student Profile** (Профиль студента).

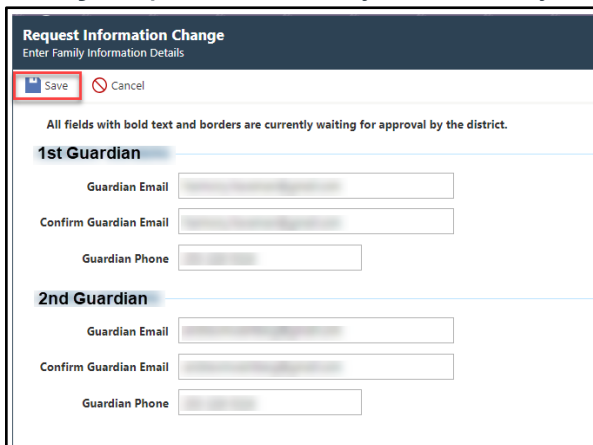


2. В соответствующем разделе, например **Your Family Information** (Сведения о вашей семье), нажмите **Edit** (Изменить).



The screenshot shows the Skyward Student Profile page for Sherwood Elementary School (2022-2023). The page is divided into several sections: Student Information, School Information, Your Family Information, and Emergency Contacts. The 'Your Family Information' section is highlighted with a red box, and the 'Edit' link next to it is also highlighted. The 'Your Family Information' section contains fields for Name, Address, Phone, and Email, with the 'Phone' field also highlighted by a red box. The 'Emergency Contacts' section contains four separate boxes, each with fields for Name, Phone, and Email.

3. В соответствующем поле, таком как **Guardian Email** (Сведения об опекунах), введите новую контактную информацию.



The screenshot shows the 'Request Information Change' form for Guardian Email. The form has a title bar with 'Request Information Change' and 'Enter Family Information Details'. Below the title bar are 'Save' and 'Cancel' buttons. A message states: 'All fields with bold text and borders are currently waiting for approval by the district.' The form is divided into two sections: '1st Guardian' and '2nd Guardian'. Each section has fields for 'Guardian Email', 'Confirm Guardian Email', and 'Guardian Phone'. The 'Guardian Email' fields are highlighted with bold text and borders, indicating they are currently waiting for approval.

Вы можете редактировать контактную информацию только той семьи, частью которой вы являетесь, например Family 1 (Семья 1) или Family 2 (Семья 2). Каждая семья отделена друг от друга; У Семьи 1 есть адрес и участники, которые отличаются от Семьи 2. Члены Семьи 1 могут изменить телефон опекуна и адрес электронной почты для *получения информации о вашей семье*. Члены семьи 2 могут изменить телефон опекуна и адрес электронной почты в разделе Your Family Information (Ваша семья и информация).

4. Нажмите на кнопку **Save (Сохранить)**.