

## تغيير معلومات الاتصال

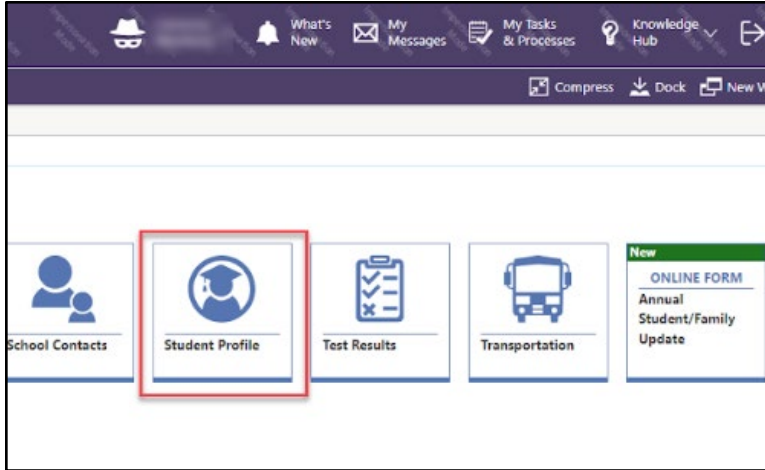
### دخول الأسرة

يمكنك تغيير معلومات اتصال محددة، مثل عناوين البريد الإلكتروني وأرقام الهواتف، مباشرة في Family Access. سيتمكن مسؤولو المدرسة من رؤية هذه المعلومات المحدثة عندما يحتاجون إلى التواصل معك أو مع جهات اتصال معينة أخرى. تتم مشاركة عناصر معينة أيضا مع ParentSquare، والتي تستخدمها المدارس للتواصل.

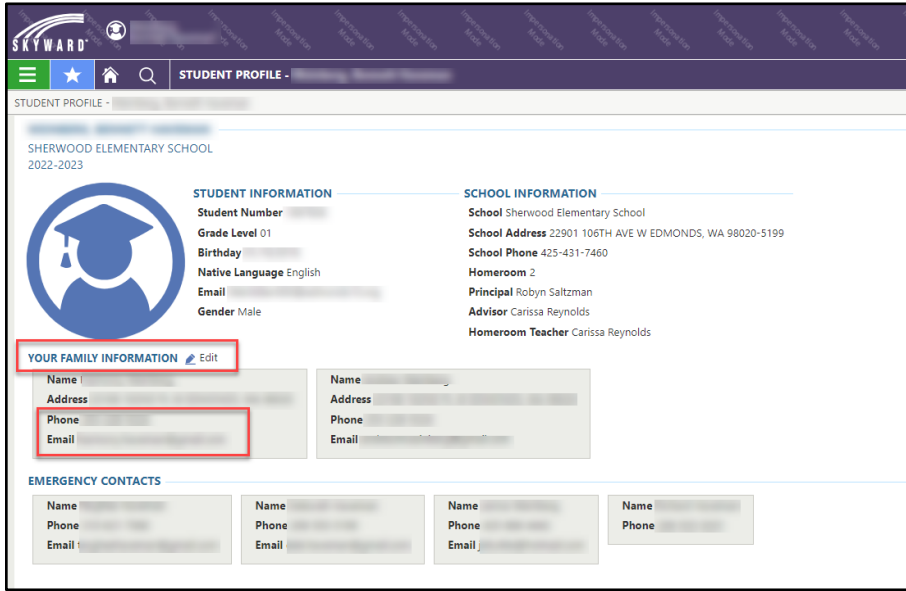
إذا لم تتمكن من تحرير حقل، فيرجى الاتصال بمكتب مدرسة الطالب للحصول على مزيد من المساعدة.

لتغيير معلومات الاتصال،

1. انقر فوق مربع ملف تعريف الطالب Student Profile .

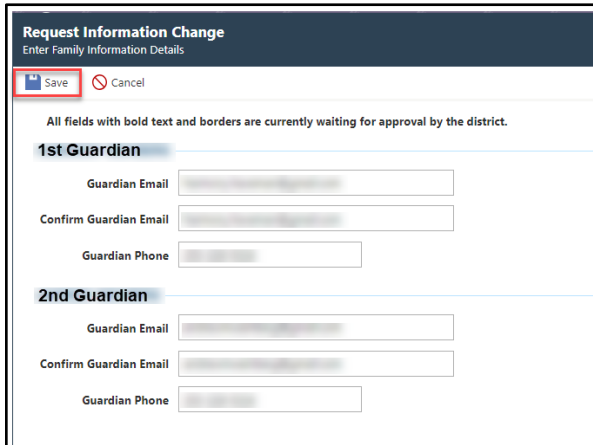


2. انقر على تعديل, Your Family Information في القسم المناسب، مثل "معلومات عائلتك" **Edit**



The screenshot shows the Skyward Student Profile page for Sherwood Elementary School (2022-2023). The page is divided into several sections: Student Information, School Information, Your Family Information, and Emergency Contacts. The 'Your Family Information' section is highlighted with a red box, and the 'Edit' link next to it is also highlighted. The 'Your Family Information' section contains fields for Name, Address, Phone, and Email for both the primary and secondary guardians. The 'Emergency Contacts' section contains fields for Name, Phone, and Email for up to four emergency contacts.

3. أدخل معلومات **Guardian Email** في الحقول/المربعات القابلة للتطبيق، مثل البريد الإلكتروني للوصي، الاتصال الجديدة الخاصة بك.



The screenshot shows the 'Request Information Change' form for entering family information details. The form has a 'Save' button and a 'Cancel' button. Below the buttons, there is a message: 'All fields with bold text and borders are currently waiting for approval by the district.' The form is divided into two sections: '1st Guardian' and '2nd Guardian'. Each section contains fields for Guardian Email, Confirm Guardian Email, and Guardian Phone. The 'Guardian Email' and 'Confirm Guardian Email' fields are highlighted with a red box, indicating they are the focus of the instruction.

يمكنك فقط تعديل معلومات الاتصال للعائلة التي أنت جزء منها، مثل العائلة 1 أو العائلة 2. كل عائلة منفصلة عن بعضها البعض. العائلة 1 لها عنوان وأعضاء مختلفون عن العائلة 2. يمكن لأعضاء العائلة 1 مراجعة هاتف الوصي والبريد الإلكتروني لمعلومات عائلتك. يمكن لأعضاء Family 2 مراجعة هاتف الوصي والبريد الإلكتروني لمعلومات عائلتك.

4. انقر على حفظ **Save** .