



Aplicación móvil de Skyward

Tutor/Guía del estudiante



Paso 1

Descargue la aplicación móvil Skyward



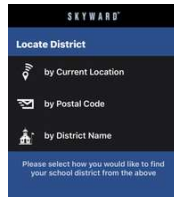
iOS



Android

Paso 2

Siga las indicaciones para iniciar sesión en su cuenta de Skyward



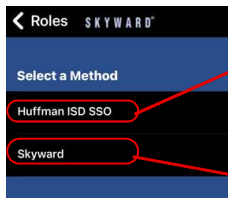
Encuentre el Distrito Escolar Independiente de Huffman



Haga clic en "Gestión de la escuela"



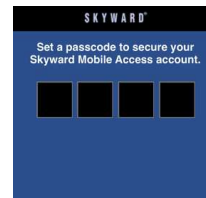
Seleccione "Todos los usuarios"



Iniciar sesión en Skyward

Empleados y estudiantes: seleccione "Huffman ISD SSO". Inicie sesión con las credenciales de su distrito.

Padres: seleccione "Skyward" e inicie sesión con su nombre de usuario y contraseña.



Crear y confirmar un código de acceso

Paso 3

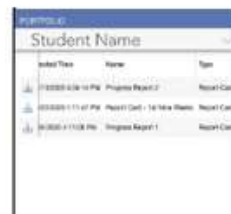
Comience a usar Skyward Mobile Access



Grados del estudiante



Horario del estudiante



Portafolio



Asistencia del estudiante