

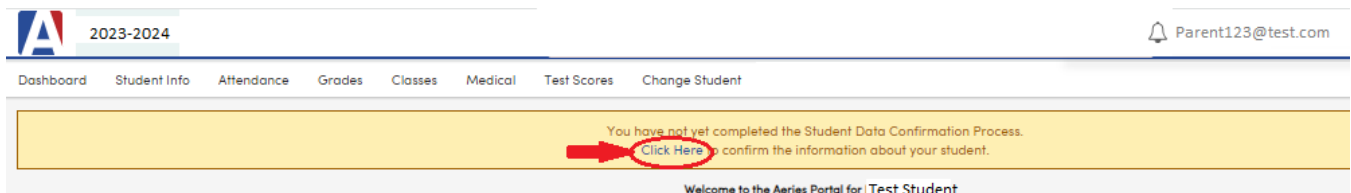

¡Ya está abierta la ventana para la Confirmación de Datos en Aeries 2023-2024!

Por favor, complete la confirmación de datos para cada estudiante. Solo los usuarios del Portal de PADRES de Aeries pueden completar la confirmación de datos.

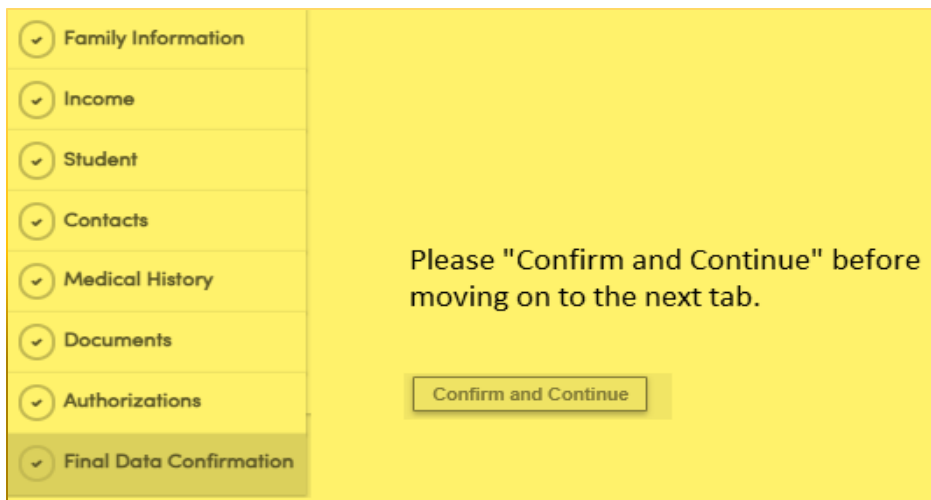
Instrucciones de inicio de sesión para padres:

Haga clic en el enlace para acceder al Portal de Aeries para padres <https://hlpusd.aeries.net/student>
Si el usuario ha olvidado la contraseña, haga clic en el enlace "Forgot Password" (Contraseña olvidada).

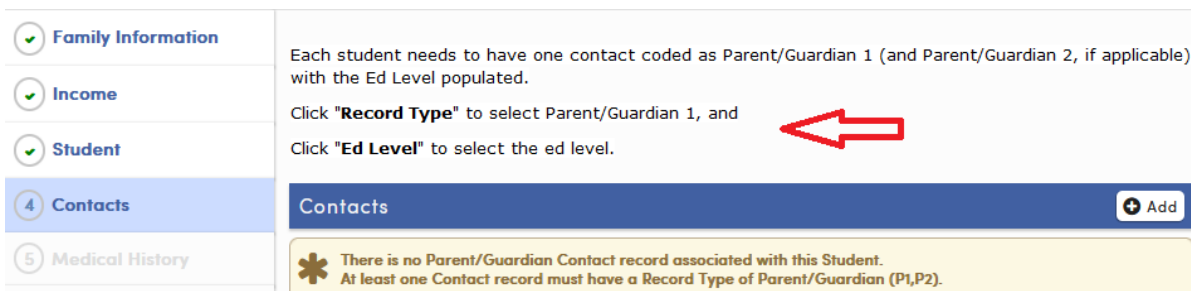
Hacienda La Puente U.S.D.



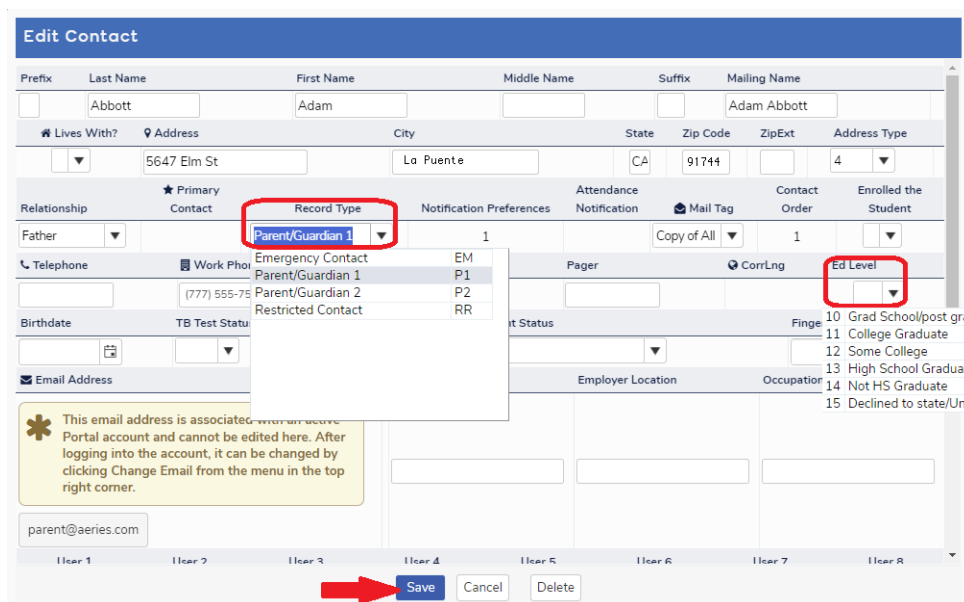
Revise y actualice cada sección. Haga clic en **<Confirm and Continue>** (Confirmar y continuar) para pasar a la siguiente sección.



NOTA: Si la sección *Contactos* muestra un mensaje indicando que falta el Padre/Tutor y el Nivel de Educación,



haga clic en el botón Edit para el Padre/Tutor principal → Haga clic en la opción de menú **Record Type** (Tipo de registro) y seleccione Parent/Guardian 1 (y 2 si aplica) → Haga clic en **Ed Level** (Nivel de educación) para seleccionar el nivel de educación para ese contacto → Haga clic en el botón “Save” (Guardar)



Una vez que se hayan confirmado los datos de todas las secciones, haga clic en **<Finish and Submit>** (Finalizar y enviar) para finalizar el proceso de confirmación de datos.



Imprima una nueva tarjeta de emergencia si tiene acceso a una impresora.

