

CSDE x FinTron Summer Enrichment Challenge (17 de Julio - 31 de Agosto)

Es el **verano de 2023**- estás en la comodidad de tu casa (o tal vez un programa de enriquecimiento de verano), y te acaban de invitar a participar en el **mas grande CSDE X FinTron Summer Enrichment Challenge** - un juego de mercado bursátil simulado, interactivo, y completamente equipado, en el que se le otorgarán \$100,000 en efectivo simulado para invertir en más de 2,000 "acciones" y "ETF". Si, es posible competir contra escuelas rivales, y otros participantes en un emocionante desafío de verano. La persona o equipo que logra la inversión más alta al final del verano recibirá el prestigioso gran premio de beca!

Beneficios Del Programa

Experiencial: inversión simulada, herramientas de presupuesto interactivo, capacidades de investigación, y un generador de currículum personalizado: impulsa la retención de contenido en el hogar a través de características incentivadoras.

Campos De Estudio Conectados: estimula el pensamiento crítico, la creatividad, y la resolución de problemas al derribar las barreras tradicionales y abrir puertas a métodos de aprendizaje holísticos.



Énfasis En La Relevancia: con más de 1000 módulos atractivos actualizados mensualmente, proporcionamos el mejor contenido de su clase en piezas pequeñas, lo que facilita mucho la participación de los estudiantes.

Los Premios Incluyen:

- \$500 para el 1er lugar
- \$50 Amazon Gift Card para el 2do lugar
- \$25 Amazon Gift Card para el 3er lugar
- Oportunidad de entrevista simulada
- Oportunidad de observación en FinTron
- Oportunidad de pasantía en FinTron

Calificado Para Inscripción Doble: exponga los cursos acreditados y brinde a los estudiantes la oportunidad de obtener créditos tangibles para sus futuros caminos académicos.

- 1. Para registrarse en FinTronU, navegue a <https://www.fintronu.com/public/home>.
- 2. Proceda a hacer clic en la pestaña '**Inscribirse**' en la parte superior derecha de su pantalla.
- 3. Si eres un estudiante, elige '**Inscribirse-Estudiante!**' Si eres un administrador, elige '**Inscribirse- Profesor**'.
- 4. A continuación, te mandaremos un **correo electrónico de verification**. Para iniciar sesión en su cuenta, deberá **verificar su correo electrónico**.
 - a. Hay casos (debido a ciertos navegadores web o dominios de correo electrónico) que reenviarán nuestros correos electrónicos a spam.
 - b. Por favor revise su carpeta de correo no deseado. Además, es muy útil revisar la pestaña "Todas las bandejas de entrada" o "Todos los correos".
 - i. **Nota:** Es posible que nuestros correos electrónicos tarden unos minutos en llegar a su correo.
 - ii. Si está utilizando un correo electrónico ficticio, envíenos un aviso a support@fintron.co para que podamos aprobarlo por nuestra parte.



Consulte el video para obtener instrucciones adicionales:

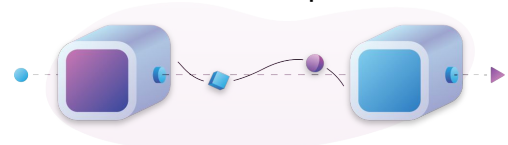
Registrarse: https://drive.google.com/file/d/1a3EeX_PIQB2ypjtyu5Y7jFNGYnpCO7p7/view?usp=sharing

- > 1. Después de iniciar sesión en su cuenta, vaya a la pestaña '**Juegos**' ubicada en la parte superior derecha de su pantalla.
- > 2. En el menú desplegable, elija '**Unirse al concurso**'
- > 3. Desde aquí, se le pedirá que ingrese el Nombre Del Concurso y Contraseña del Concurso.

CSDE x FinTron Summer Enrichment Challenge

Hemos creado el Summer Enrichment Challenge. Explore poderosas herramientas con las que estará equipado, perfeccione sus estrategias de inversión y tome decisiones informadas. Recuerde, la investigación exhaustiva es clave para su éxito en este Reto:

- i. **Nombre Del Concurso:**CSDE X FINTRON
- ii. **Contraseña del Concurso:**csdeisthebest



Nota: **Nuestro sistema es muy sensible a mayúsculas, minúsculas, y espacios. Ingrese las credenciales del Concurso exactamente como se presentan**

- > 4. Haga clic en '**Unirse**' y ya está todo listo.
- > 5. Para ir a la página del concurso la próxima vez que inicie sesión, haga clic en la pestaña '**Juegos**' y elija '**Mis concursos públicos**'.

Consulte el video para obtener instrucciones adicionales:

Unirse al concurso: https://drive.google.com/file/d/1sNR4IBLTnS16TCIvliMgyQ3-Mgxr4JhK/view?usp=share_link

Colocar Órdenes De Compra De Acciones

- 1. Después de iniciar sesión en su cuenta, haga clic en la pestaña "**Juegos**".
- 2. En el menú desplegable, elija "**Mis concursos públicos**" y luego navegue hasta CSDE x FinTron Challenge
- 3. Desde su Concurso, haga clic en '**Hacer un pedido**'
- 4. A continuación, accederá a la página "**Buscar acciones**", que incluye más de 2,000 valores fraccionarios y más de 100 ETF para elegir.
- 5. Haga clic en "**Comprar**" en la acción de su elección en la página Buscar acciones.
- 6. Ingrese el monto en dólares que desea comprar y haga clic en '**Comprar**'
 - a. ¡Todas comienzan con \$ 100,000 en efectivo simulado para invertir!

- 7. **Nota:** Tendrá 2 opciones de orden de compra diferentes: órdenes de compra de mercado y órdenes limitadas

Consulte el video vinculado a continuación para obtener instrucciones adicionales:

Colocando Orden De Compra: https://drive.google.com/file/d/1WrqvLq8-DJttsMvKvDUA5zSiwWxeZf1d/view?usp=share_link

Colocación De Orden Limitada:

https://drive.google.com/file/d/1vaA6XhgOPc6erkes0H1d1ZwGwTZZuuif/view?usp=share_link

Colocar Órdenes De Venta De Acciones

- 1. Después de iniciar sesión en su cuenta, haga clic en la pestaña '**Juegos**'.
- 2. En el menú desplegable, seleccione '**Mis Concursos Públicos**'.
- 3. Desde su concurso, haga clic en '**Mi Portafolio**'.
- 4. Luego será llevado a su página de '**Portafolio**'.
- 5. Haga clic en "**Vender**" junto a cualquier valor de su portafolio que le gustaría vender.
- 6. Ingrese la cantidad de dinero que le gustaría vender y haga clic en '**Vender**'.
- 7. **Nota:** Tendrá 2 opciones de pedido diferentes: Órdenes de venta de mercado y Órdenes de stop loss

Consulte el video para obtener instrucciones adicionales:



Colocación de una orden de venta de mercado:


https://drive.google.com/file/d/1rDuyC3WgBzeuPyE7ZKlCF6SqrMJui75y/view?usp=share_link

Colocación de una orden Stop Loss:

https://drive.google.com/file/d/1_kSwwv6pCGutaoPpO7mahodbQL_NOblt/view?usp=sharing

Stock Jeopardy (Premios Suplementarios)

En este momento, no se pueden proporcionar detalles. Que gane la mejor jugadora.



Como bono adicional, FinTronU organiza un **desafío trimestral nacional** en el que los jugadores de todo el país pueden competir por un premio en efectivo de **\$1,000**. Cada desafío trimestral finaliza el último día de cada trimestre financiero. Los estudiantes pueden unirse y jugar por su propia voluntad. ¡Las instrucciones para unirse al desafío trimestral se proporcionan a continuación!

- **1.** Después de iniciar sesión en su cuenta, vaya a la pantalla de inicio (si aún no está allí)
- **2.** Desde aquí, verá el botón **"Únase al concurso"**, justo debajo del título principal en la página de inicio.
- **3.** Haz clic en **'Únete al concurso'**
- **4.** Una vez que haga clic en **'Unirse al concurso'**, será llevado a otra página, que requerirá que haga clic en **'Unirse'**
- **5.** Una vez que haga clic en **'Unirse'**, ¡estará inscrito en el Concurso trimestral!

Nota: ¡Comenzará con \$ 100,000 nuevos de efectivo simulado para invertir!

¡Disfruta del concurso y buena suerte! ¡Que gane el mejor inversor!

Consulte el video vinculado a continuación para obtener instrucciones adicionales:




Uniéndose al Desafío FinTronU:

Link: https://drive.google.com/file/d/1u5oHbrzdTrV38OCRdkyRY5zeGTmy7XIR/view?usp=share_link

¿Olvidaste Tu Contraseña?

- > 1. Para acceder a "Olvidé mi contraseña", vaya a: <https://www.fintronu.com/public/login>
- > 2. Proceda a hacer clic en '**Olvidé mi contraseña**' debajo del botón de inicio de sesión
- > 3. Ingrese la dirección de correo electrónico que utilizó para registrarse en FinTronU
- > 4. Le enviaremos un correo electrónico para **restablecer la contraseña** (verifique su bandeja de entrada). Hay casos (debido a ciertos navegadores web o dominios de correo electrónico) que reenviarán nuestros correos electrónicos a spam.
 - a. Por favor revise su carpeta de spam/bandeja de correo no deseado o bandeja de entrada de **Promociones**. Además, es muy útil revisar la pestaña "**Todas las bandejas de entrada**" o "**Todos los correos**".
 - i. **Nota:** Es posible que nuestros correos electrónicos tarden unos minutos en llegar a su bandeja de entrada.
- > 5. Después de hacer clic en el hipervínculo '**Restablecer contraseña**' en el correo electrónico, será redirigido para ingresar una nueva contraseña y confirmar su contraseña.
- > 6. ¡Una vez completado, serás bueno para ir! ¡Ingrese su nombre de usuario y **nueva** contraseña para iniciar sesión!



Consulte el video vinculado a continuación para obtener instrucciones adicionales:

Olvidé mi contraseña: https://drive.google.com/file/d/152TfvKrN4ssD-cwpFaxm432qYwuQiEjZ/view?usp=share_link