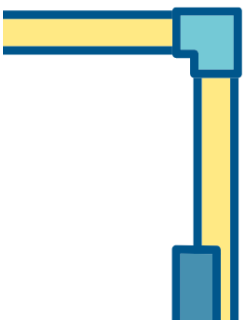
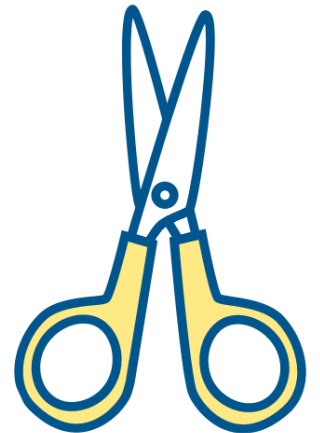
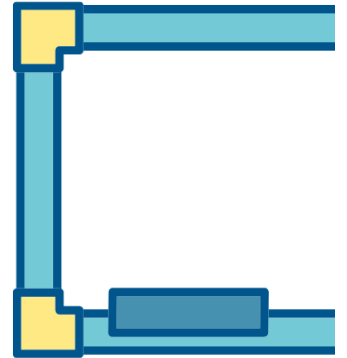


2602 GENE FIELD RD  
SAINT JOSEPH, MO 64506  
P: 816.671.4130 F: 816.671.4478

# Eugene Field Elementary School

MANUAL DE PADRES Y  
ESTUDIANTES

2023 - 2024



## Información general

**“En Eugene Field, desafiamos e inspiramos a los estudiantes para que se conviertan en ciudadanos productivos y exitosos”.**

### Visión de Eugene Field

Crear un clima de logro en asociación con una comunidad comprometida

### Misión de Eugene Field

En Eugene Field desafiamos e inspiramos a los estudiantes a convertirse en ciudadanos felices, bien adaptados, productivos y exitosos.

**Consulte estas fechas cuando planifique citas o vacaciones para el año escolar 2022-2023. ¡Nos encanta ver la cara sonriente de todos!**

#### PRIMER DI DE ESCUELA

- Lunes 21 de agosto, 2023

#### AGENDA DE OTOÑO/FIN DE SEMANA DE 3 DIAS

- lunes, 4 de septiembre
- Viernes, 23 de septiembre
- Viernes, 27 de octubre

#### DIAS FERIADOS POR THANKSGIVING (ACCION DE GRACIAS)

- 22 al 24 de noviembre

#### VACACIONES NAVIDEÑAS

- December 22-January 5 (includes weekends)

#### AGENDA DE PRIMAVERA/ FIN DE SEMANA DE 3 DIAS

- Lunes, 15 de enero
- Lunes, 19 de febrero

#### VACACIONES DE PRIMAVERA

- Del 22 de MARZO al 1° de abril

#### ULTIMO DIA DE ESCUELA

- Jueves 22 de mayo \*(salida temprana)

## Información general

### 2023-24 Personal Docente de Field

<p><b><u>Kindergarten</u></b> Madison Michalski Kristy Safley</p> <p><b><u>1er Grado</u></b> Alisha Payne Lalena Simpson</p> <p><b><u>2do Grado</u></b> Ashley Mense Sarah Wilson</p> <p><b><u>3er Grado</u></b> Gabrielle DuVall Katherine Lawrence</p> <p><b><u>4th Grade</u></b> Sydney Sharp Rebekah Hitzfeld</p> <p><b><u>5to Grado</u></b> Kaitlyn Cowherd Eva Williams</p> <p><b><u>6to Grado</u></b> Kaitlyn Poage Heather Yount</p> <p><b><u>Maestros Especiales</u></b> Beth Lawrence (Library Facilitator) Shelby Brown (Music) Deanna Rodriguez (Physical Education) Ruth Rathbun (Art)</p>	<p><b><u>Servicios Especiales</u></b> Leslie Bacon (Speech) Leslie Hufft (SPED) Anette Catlett (Sign Language Interpreter) Jessica Johnston (Process Consultant) Jordan Steeby (Social Worker)</p> <p><b><u>ELD</u></b> Melissa Drag</p> <p><b><u>Intervencionista/RTI</u></b> Erin Rocha</p> <p><b><u>ParaProfesional</u></b> Dee Dee Stackhouse (SPED)</p> <p><b><u>Oficina</u></b> Darla Hunt (Principal) Casey Loch (Secretary) Alex Steilen (Counselor) Lori Wallace (Nurse)</p> <p><b><u>Servicio de Alimentos</u></b> Lori Buhman (Manager) Erika Zubia</p> <p><b><u>Mantenimiento</u></b> Christina Horner (Engineer) Donyea Wilson Shelly Rodriguez</p> <p><b><u>Asistencia de recursos del Edificio</u></b> Matt Biggs (SRO) (policía de menores) Jessica Johnston (Consultante de procesos)</p>
---------------------------------------------------------------------------------------------------------------------------------------------------------------------------------------------------------------------------------------------------------------------------------------------------------------------------------------------------------------------------------------------------------------------------------------------------------------------------------------------------------------------------------------------------------------------------------------------------------------------------------------------------------------------------------	----------------------------------------------------------------------------------------------------------------------------------------------------------------------------------------------------------------------------------------------------------------------------------------------------------------------------------------------------------------------------------------------------------------------------------------------------------------------------------------------------------------------------------------------------------------------------------------------------------------------------------------------------------------------------------------------------------------------------------------------------------------------------------------------------------------------------------------------------------------------------------------

# Información general

Agosto 2023

Estimados Padres de Familia de Field,

Estamos emocionados de comenzar un nuevo año escolar y nuestro segundo año como Escuela de Intervenciones y Apoyo para el Comportamiento Positivo (PBIS). Enseñar las expectativas de comportamiento y mejorar el ambiente escolar es una prioridad en Eugene Field Elementary; es uno de los principales objetivos descritos en nuestro Plan de Mejoramiento Escolar (SIP, por sus siglas en inglés).

¿Qué es PBIS? Las Intervenciones y Apoyos para el Comportamiento Positivo (PBIS, por sus siglas en inglés) es un marco basado en investigaciones para enseñar y apoyar comportamientos positivos para TODOS los estudiantes. Este enfoque de disciplina para toda la escuela se enfoca en construir un ambiente seguro y positivo en el cual todos los estudiantes puedan aprender.

Los Beneficios de PBIS incluyen...

- Menos problemas de comportamiento
- Mas tiempo de instrucción
- Una mejor asistencia para el éxito de los estudiantes

Componentes esenciales de PBIS:

## Filosofía y Propósito comunes

En Eugene Field, hemos adoptado lo siguiente:

### Visión de SJSD

Crear un clima de logro en asociación con una comunidad comprometida.

### Misión de Eugene Field

En Eugene Field desafiamos e inspiramos a los estudiantes a convertirse en ciudadanos felices, bien adaptados, productivos y exitosos.

### Aclarando el comportamiento esperado

Para tener éxito en PBIS, una escuela debe comenzar con expectativas claras de comportamiento. Los nuestros se basan en PAWS (Practicar la seguridad, actuar con responsabilidad, trabajar duro y mostrar respeto). La matriz de la escuela de campo aborda nuestras expectativas acordadas.

### Enseñando del comportamiento esperado

Las lecciones de PBIS se enseñarán a todos los estudiantes cada año en Eugene Field. Cada expectativa se anota en la Matriz de Comportamiento de Eugene Field.

### Fomentando el comportamiento esperado

Se alienta al personal de campo a distribuir Classroom Tiger Paws cuando vean que las clases exhiben los comportamientos esperados. Los salones de clases individuales reconocen los comportamientos esperados y tienen sistemas individualizados de recompensas en el salón de clases.

### Desalentando el Comportamiento Inapropiado

Así como los estudiantes necesitan retroalimentación positiva específica cuando se comportan de acuerdo con las expectativas, el comportamiento inapropiado también requiere retroalimentación.

### Monitoreo Continuo

Los datos pueden ayudar a centrar nuestros esfuerzos en identificar las áreas de mayor preocupación dentro de nuestro edificio y ayudarnos a dedicar nuestro tiempo a mejorar. Los datos se recolectan a través de: Encuestas, Observaciones y Registros de Comportamiento.

## Información general

### Matrix de Escuela Primaria de Field

	A Nivel Escolar	Pasillo	Cafeteria	Baño	Patio de Recreo	Bus
<b>Seguro</b>	<p>Conceptos básicos del cuerpo</p> <p>Mantener las puertas de entrada cerradas</p> <p>Resuelve conflictos con tus palabras</p> <p>Caminar</p>	<p>Conceptos básicos de línea</p> <p>Caminar</p> <p>Los artículos que lleva (caja de almuerzo/botella de agua) deben permanecer a su lado</p>	<p>Permanecer sentado en la cafetería/área satélite</p> <p>Come tu propia comida</p> <p>Levanta la mano si necesitas ayuda</p> <p>Caminar</p> <p>Las loncheras/botellas de agua deben permanecer a su lado</p>	<p>Lavarse las manos con jabón sobre el lavabo (20 segundos)</p> <p>Usar el baño para el fin previsto</p> <p>Caminar</p>	<p>Usa el equipo correctamente</p> <p>Permanezca en el área aprobada; donde visto</p> <p>Reportar lesiones</p> <p>Reportar personas extrañas</p>	<p>Mantenga los pasillos despejados</p> <p>Mirar hacia adelante</p> <p>quédate en tu asiento</p> <p>Escucha al conductor</p> <p>Cargue y descargue lenta y cuidadosamente</p>
<b>Responsable</b>	<p>cuidar la propiedad</p> <p>Seguir direcciones</p> <p>Estar donde perteneces</p> <p>Mantenga todos los artículos personales en casa</p> <p>Concéntrate</p> <p>Estar preparado</p> <p>Administre su tiempo</p> <p>Limpie después de usted y de los demás</p> <p>Seguir direcciones</p> <p>Ponte de pie y espera pacientemente</p>	<p>Limpie después de usted y de los demás</p> <p>Seguir direcciones</p> <p>Ponte de pie y espera pacientemente</p>	<p>Limpia después de ti mismo</p> <p>Reporta incidentes</p> <p>Está preparado con solo los artículos necesarios para el almuerzo.</p> <p>Concéntrate en comer</p> <p>Sigue las expectativas del pasillo mientras está en la fila</p>	<p>Limpia después de ti mismo</p> <p>Usa el baño y vuelve a donde perteneces.</p> <p>Asegúrate de que el inodoro se descargue</p> <p>Reporta incidentes y suministros bajos a su maestro</p>	<p>Turnarse</p> <p>alinearse rápidamente</p> <p>Guarde todo el equipo</p> <p>Seguir direcciones</p> <p>Cuida el equipo</p>	<p>Está preparado y vaya directamente al autobús cuando lo llamen.</p> <p>Mantenga las pertenencias en la bolsa</p> <p>Prepárate para tu parada</p> <p>Reportar incidentes al conductor</p> <p>Seguir direcciones</p> <p>Ser paciente</p> <p>Ayudar a otros que necesitan ayuda</p>
<b>Respetuoso</b>	<p>Trata a los demás como quieres ser tratado</p> <p>Se un buen oyente</p> <p>Sé amable</p>	<p>Zona 0</p> <p>Sea considerado con el espacio de los demás y las decoraciones de los pasillos.</p> <p>Tenga en cuenta otras aulas</p>	<p>Zona 1</p> <p>Usa tus modales</p> <p>Sea considerado con el espacio de los demás</p> <p>Ser amable con los compañeros y el personal.</p>	<p>Zona 1</p> <p>Permiteles a otros su privacidad</p>	<p>Usa palabras amables</p> <p>incluirse unos a otros</p> <p>buena deportividad</p> <p>Respetar otras aulas (al pasar)</p>	<p>Use el nivel de voz apropiado determinado por el conductor</p> <p>Mantenga el autobús limpio</p> <p>Respetar la propiedad</p>

## Medios Digitales Escolares de La Escuela Primaria Field

El Distrito Escolar St. Joseph y la Escuela Primaria Field han estado trabajando juntos para comunicarse mejor con la comunidad. Field utiliza los medios digitales como una forma de comunicarse con los padres, los estudiantes y los miembros de la comunidad sobre las grandes cosas que están sucediendo en nuestro edificio.

Field usará medios digitales para exhibir el trabajo de los estudiantes y compartir historias sobre la Escuela Primaria Field.

### **Medios Digitales de Field / SJSD**

Sitio web de la Escuela Primaria Field

<https://eugenefield.sjsd.k12.mo.us/>

Sitio Web del Distrito: St. Joseph School District

<http://www.sjsd.k12.mo.us/>

**Siganos en Twitter**



@FieldTigers

**Siga al Distrito SJSD en Twitter**



@StJosephSchools

[Follow St. Joseph School District's \(@StJosephSchools\) latest Tweets / Twitter](#)

**Denos like en Facebook!**



<https://www.facebook.com/pages/Field-Elementary-School/158928647470734>

## Información general

### Horas Escolares

La escuela comienza a las 8:10 am y termina a las 3:15 pm. Las puertas se abrirán para los estudiantes a las 7:50 am. No se ofrece supervisión para su hijo antes de las 7:50 am. Ningún estudiante debe estar en la propiedad escolar sin la supervisión de los padres antes de esa hora.

Salidas anticipadas (tempranas) no programadas: salida a la 1:10

### Procedimientos de llegada para pasajeros de automóviles

La entrada de la calle 26 es la única entrada al camino circular. La entrada se abrirá a las 7:50 para dejar a los niños. Los automóviles deben permanecer a la izquierda cuando dejen a los estudiantes para garantizar la entrada del autobús y la seguridad de todos los estudiantes. No se permite estacionarse en el camino circular.

### Procedimientos de la hora de Salida

A las 3:08, los que caminan y los que van en carro serán despedidos. Todos los padres que vienen a recoger a un estudiante deben estar en la unidad circular. No usaremos la calle 26 como punto de recogida debido a la falta de supervisión. Manténgase a la izquierda del camino circular para garantizar el acceso al autobús. Los autobuses cargarán aproximadamente a las 3:15 en la parte superior del camino circular. Los estudiantes solo pueden viajar en su autobús designado, no se permitirá ir a casa con otros estudiantes en el autobús.

### Asistencia

¡Tu asistencia importa! Las investigaciones han demostrado que la asistencia regular de su hijo puede ser el mayor factor que influye en su éxito académico. Faltar cinco o menos días se considera "buena" asistencia.

### Área de asistencia para la Escuela Field

Los estudiantes que asisten a la Escuela Primaria Field deben vivir dentro de los límites de asistencia. Encuentre el mapa de límites aquí:

<https://www.sjsd.k12.mo.us/cms/lib/MO01001773/Centricity/Domain/67/Field.pdf>

### Desayuno/Almuerzo caliente

Precios:

Almuerzo \$2.70

Almuerzo de Adulto \$3.25

Desayuno \$1.25

Desayuno de Adulto \$2.00

Almuerzo Reducido \$0.40

Desayuno Reducido \$0.30

Leche/Jugo con almuerzo frio o extra \$0.50

Cada estudiante tiene una cuenta de almuerzo en la que se colocan los fondos. Las tarjetas de almuerzo, que se guardan en la escuela, se escanean a medida que se realizan las compras y se deduce la cantidad de la cuenta. Las cuentas se pueden recargar usando efectivo de la escuela o cheques enviados en sobres de almuerzo.

### Hojas de Permiso para el Bus

Para poder recibir el servicio del autobús, debes devolver el formulario de permiso de autobús firmado con el entendimiento que cumplirás con las condiciones establecidas. Este formulario se debe

## Información general

regresarse al conductor del autobús. El servicio de autobús escolar se proporcione para brindarle a nuestros estudiantes un transporte seguro de la casa a la escuela y de regreso. Se espera que los estudiantes sigan todas las pautas de seguridad establecidas por la compañía de autobús. El no hacerlo podría resultar en la pérdida de los privilegios del autobús. Para evitar la pérdida de estos privilegios, lea atentamente las REGLAS Y REGLAMENTOS DEL AUTOBÚS que recibió la primera semana de clases. Los estudiantes que deseen bajarse del autobús en una parada diferente o viajar en el autobús con otro pasajero deben traer una nota de uno de los padres y la nota debe ser firmada por la secretaria.

### Política de la Cafetería

La hora del almuerzo debe ser un momento de socialización para los estudiantes. Bajo la supervisión del monitor del comedor, las siguientes reglas básicas están diseñadas para mantener nuestra cafetería como un ambiente seguro y saludable para los estudiantes.

- Habla en un tono normal.
- Siéntate en tu asiento asignado.
- Sentarse seis en una mesa a cada lado de la mesa.
- No compartir la comida
- Pide permiso para levantarse de la mesa.
- No se permiten artículos adicionales como dulces, papas fritas y refrescos con los almuerzos calientes.

\* \*No habrá visitas al comedor hasta nuevo aviso.

### Celulares, Aparatos De Música Y Otros Aparatos Electrónicos

Los teléfonos celulares de los estudiantes y otros dispositivos electrónicos no deben sacarse de las bolsas ni encenderse en la escuela. Los teléfonos celulares que no funcionen o suenen en las instalaciones de la escuela serán confiscados y enviados a la oficina. Es posible que se requiera que los padres o tutores retiren el teléfono de la oficina. Los maestros pueden pedir a los estudiantes que entreguen su teléfono al comienzo del día para guardarlo en un lugar seguro. En caso de una emergencia, los estudiantes podrán usar el teléfono del salón de clases para comunicarse con los padres o tutores. La escuela no será responsable por teléfonos perdidos o robados u otros dispositivos personales traídos a la escuela.

### Cuidado infantil para niños en edad escolar

El cuidado de niños para Field se ofrece a través de la YMCA. El horario es de 6:00 a. m. a 6:00 p. m. El costo de este servicio es competitivo con el cuidado de niños alternativo. Para obtener más información, llame a la YMCA al 816-232-3344.

### Pautas del código de vestimenta

Los miembros del personal del Distrito Escolar de St. Joseph se esfuerzan constantemente para brindar las mejores condiciones posibles para el aprendizaje y el rendimiento de los estudiantes. Cualquier condición que pueda distraer a los estudiantes del aprendizaje es motivo de grave preocupación. La vestimenta de los estudiantes puede tener un efecto significativo en el aprendizaje y el comportamiento. La ropa debe cubrir suficientemente el cuerpo y evitar llamar excesivamente la atención o causar molestias. Se ha determinado que lo siguiente es una distracción para el proceso de aprendizaje y, por lo tanto, es inaceptable en la escuela:

- Ropa que no cubra lo suficiente el cuerpo, incluyendo: blusas sin mangas, trajes de baño, blusas sin espalda, con cuello halter o sin tirantes, abdomen descubierto, camisas de corte medio o transparentes, o camisetas de baloncesto con un corte bajo en los costados.



## Información general

- Pantalones cortos que son inapropiadamente cortos.
- Jeans o pijamas demasiado largos y holgados.
- Ropa que utiliza doble juego de palabras, obscenidades, blasfemias o que sea sugerente de alguna manera.
- Ropa que utiliza doble juego de palabras, obscenidades, blasfemias o que sea sugerente de alguna manera.
- Cadenas grandes.
- Gorras, sombreros o artículos para cubrir la cabeza (incluidas las sudaderas con capucha).
- Se debe usar calzado en todo momento. Las sandalias son aceptables si son seguras y están adecuadamente aseguradas a los pies. El director tomará decisiones con respecto a la idoneidad de la ropa. En caso de que surja una pregunta con respecto a la ropa, se contactará a los padres.

### Desayunar/almorzar con su hijo

No habrá visitas al comedor hasta nuevo aviso.

### Emergencia por Mal Tiempo

Si la escuela sale temprano o se suspende debido al clima, recibirá una llamada telefónica del sistema ALERT NOW. Es importante que tengamos números de teléfono precisos en nuestro sistema. La estación meteorológica local, el sitio web del distrito escolar, la cuenta de Twitter de Field y las cuentas de Twitter del Distrito Escolar de St. Joseph son buenas opciones para asegurarse de tener la información más actualizada. Hable sobre las rutinas de salida temprana con sus hijos y su maestro de clase. Se proporcionará instrucción virtual durante los casos de mal tiempo.

### GATE 23-24

Los estudiantes serán recogidos para ir a GATE a las 8:30, y serán devueltos a la escuela a las 2:25.

Miércoles-5to y 6to

Viernes -3ro y 4to

PEGS (Programa para estudiantes excepcionalmente dotados) para los grados K-6

GATE (Educación para Dotados y Académicamente Talentosos) para los grados 3<sup>o</sup>-6<sup>o</sup>

Las pruebas se realizan en la primavera principalmente en el 2<sup>o</sup> grado.

### Invitaciones

Se les pide a los estudiantes que no traigan invitaciones a la escuela para fiestas privadas a menos que todos en la clase estén invitados o las invitaciones se extiendan a todos los niños o niñas en la clase.

### Artículos traídos de casa

Solo los artículos esenciales deben traerse de casa. (dispositivo/abrigo emitido por el distrito) No envíe juguetes, cromos, otros dispositivos electrónicos, etc.

### Saliendo temprano

Los estudiantes que se van temprano pierden la instrucción. Por favor, haga todo lo posible para programar citas después de la escuela. Cuando sea absolutamente necesario retirar a su hijo antes de la salida, debe llegar a la entrada de visitantes con el toldo azul, se traerá una hoja de registro de salida a la puerta para que la firme y se le traerá a su hijo.

## Información general

### Administración de Medicamentos

Se desaconseja dar medicamentos a los estudiantes durante el horario escolar y se restringe a los medicamentos necesarios que no se pueden administrar en un horario alternativo. Cuando el medicamento sea administrado por funcionarios escolares, se requerirán instrucciones escritas firmadas por el médico y los padres y deben incluir:

- Nombre del niño(a)
- Nombre del medicamento
- Propósito de la medicación
- Hora del día en que se debe administrar
- Dosis limitada al suministro de un día

Todos los medicamentos se mantendrán en la oficina de la enfermera de la escuela. El padre del niño debe asumir la responsabilidad de informar al personal de la escuela de cualquier cambio en la salud o la medicación del niño. La administración frecuente y a largo plazo de medicamentos debe discutirse con la enfermera. No se puede administrar ningún medicamento de venta libre sin una **nota de su médico**. Dirección de correo electrónico de las enfermeras (email): [loriwallace@sjsd.k12.mo.us](mailto:loriwallace@sjsd.k12.mo.us)

### Trabajo escolar perdido debido a una ausencia

Si es necesario sacar a su hijo de la escuela debido a unas vacaciones o un viaje familiar, la tarea y las asignaciones deben manejarse de la siguiente manera:

- A un niño se le pueden dar tareas con anticipación por un período de hasta dos días.
- Si un niño está fuera por más de dos días, él o ella será responsable de recuperar ese trabajo en un tiempo razonable después de regresar a la escuela.
- Si su hijo está ausente debido a una enfermedad, las tareas deben solicitarse antes de las 10:00 am y pueden recogerse al final del día escolar en la entrada principal.
- Los estudiantes tienen un día para recuperar el trabajo por cada día perdido.

### Acceso al portal para padres de PowerSchool para calificaciones

PowerSchool es un sistema de información estudiantil basado en la web que permite a los educadores, padres y estudiantes compartir información. PowerSchool permite a los padres acceder a las calificaciones de sus estudiantes y a los saldos de almuerzo en cualquier momento. Para obtener información sobre cómo configurar su cuenta de PowerSchool, comuníquese con la escuela de su hijo. Visite <https://ps.sjsd.k12.mo.us/public/home.html> para iniciar sesión en su cuenta.

### PTA

La PTA es una organización que promueve la educación de calidad y la participación de los padres. La Escuela Field tiene una PTA activa. Se alienta a los padres a unirse y participar. La PTA se reúne aproximadamente cuatro veces al año, así que esté pendiente de las fechas que se publicarán.

Presidente: Jessica Proffit

Vicepresidente: Kali Searcy

Tesorerera: Danielle Hewitt

Secretaria: Amberly Howard

## Información general

### Requisitos del círculo de lectura

Para obtener un Certificado de círculo de lectura, los estudiantes deben leer 20 libros en K-2 y 16 libros en 3-6 al final del tercer trimestre. Los estudiantes que reciben el Certificado del Círculo de Lectura cada año obtendrán el Certificado del Círculo de Lectura de por vida en sexto grado..

### Informar una ausencia

Si su hijo está ausente, llame a la oficina entre las 8:00 y las 8:25 a. m. al 816-671-4130. Si necesita español llame a la oficina de ELD al 818-671-4119. Si necesita Chuukese llame a ELD al 816-671-4119. Los estudiantes deben regresar a la escuela con una nota que explique el motivo de la ausencia.

### Solicitando Maestros

Los maestros y el director trabajan arduamente en las listas de clase para garantizar un buen año escolar para todos los involucrados. Las solicitudes de los maestros se limitan a una solicitud durante la carrera de su hijo en Field. Las solicitudes de los maestros deben hacerse antes del 1° de mayo sin excepción.

### Representantes de salón/Fiestas del aula de clases

Necesitamos y alentamos a los padres a que se conviertan en representantes de salón para la clase de sus hijos. Las fiestas en Field son el otoño y el Día de San Valentín. Comuníquese con la escuela o con Jessica Proffit para inscribirse.

### Patrullas de Seguridad

Brindamos patrullas de seguridad para ayudar a mantener seguros a sus hijos en sus viajes hacia y desde la escuela. Las patrullas se colocarán en 26th & Gene Field, la acera frente a la escuela, la entrada de la calle 26th, el semáforo y la rotonda. Estos estudiantes han sido capacitados por dónde cruzar a los estudiantes y cómo hacerlo de manera segura, por favor enseñe a sus hijos a seguir las instrucciones de las patrullas de seguridad. Para la seguridad de los estudiantes, las patrullas no estarán de servicio en condiciones climáticas adversas.

### Registro Escolar

Los números de teléfono que funcionen, las direcciones precisas y la información de contacto de emergencia deben mantenerse actualizados. Notifique a la escuela cualquier cambio después del registro en línea. Las inscripciones se realizan en línea, consulte el sitio web de SJSD.

### Banda y Cuerdas de sexto grado

Los estudiantes que se inscriben en banda o cuerdas están haciendo un **compromiso de un año**. Antes de hacer este compromiso, discútalos con su hijo.

### Consejo Estudiantil

El consejo estudiantil es un grupo elegido de estudiantes que representan a todo el cuerpo estudiantil. Cada salón de clases en los grados 4-6 selecciona al menos dos estudiantes para que los representen en el consejo estudiantil. El consejo estudiantil promueve activamente el espíritu y el orgullo escolar. El consejo estudiantil participa en varias actividades a lo largo del año, tales como; CHS Homecoming, reuniones mensuales, proyectos de servicio y recaudación de fondos ocasional. La patrocinadora del consejo estudiantil, Heather Yount, siempre está abierta a ideas sobre cómo el consejo estudiantil podría servir mejor a nuestra Comunidad Tiger.

## Información general

### Expectativas de los estudiantes

Es responsabilidad del estudiante seguir las reglas y regulaciones de la Junta de Educación de St. Joseph, la administración de la escuela y el maestro del salón de clases. No hay excepciones a esta política. También se espera que los estudiantes sean corteses y educados entre sí, así como con el personal de Field. El manual del estudiante de SJSD para K-12 se puede encontrar en [Parent & Student Handbook \(Grades K-12\) for 2022-23](#)

### Listas de útiles escolares

[Field Elementary Back-To-School Supply Lists](#)

### Política de Tardanzas

Students who come in after 8:10 am are tardy and need to sign in at the office.

### Tecnología

Los estudiantes recibirán un dispositivo uno a uno (Ipads K-2, Laptops 3-6). Hay una cuota de tecnología requerida de \$ 10.00 que debe pagarse en School Cash antes del 31 de octubre. Esta tarifa cubre las reparaciones que se requieren en el dispositivo para las dos primeras ocurrencias, cualquier daño adicional tendrá un costo de \$45.00. Si no se paga la tarifa de tecnología, los padres serán responsables del precio total de la reparación o el reemplazo. Los dispositivos no se enviarán a casa de manera regular este año. Las inclemencias del tiempo pronosticadas o los proyectos de tarea ocasionales serán la única excepción a esta política.

### El Premio Top Tiger

Top Tiger se da dos veces al año, en las asambleas de enero y fin de año. Top Tiger se entrega a dos estudiantes por salón de clases que muestren uno o más de los siguientes; gran carácter en general, mejora académica/comportamiento, superación de cualquier obstáculo, logro de una meta establecida, etc. Tratamos de mantener en secreto a los estudiantes ganadores hasta el día de la asamblea. Los padres serán notificados mucho antes de las asambleas para que puedan hacer planes para asistir. Estos estudiantes recibirán una camiseta y un certificado.

### Transporte

Los estudiantes, padres/tutores, conductores de autobuses y funcionarios escolares deben trabajar juntos para garantizar el transporte seguro de los estudiantes. Los autobuses escolares, las paradas de autobús y todas las demás formas de transporte proporcionadas por el distrito o proporcionadas incidentalmente a una actividad escolar se consideran propiedad de la escuela. Los estudiantes están sujetos a la autoridad y disciplina del distrito mientras esperan, ingresan y viajan en el transporte del distrito. Los estudiantes que no cumplan con las reglas del distrito o no contribuyan a un entorno de transporte seguro estarán sujetos a medidas disciplinarias que incluyen, entre otras, la suspensión del privilegio de viajar en el autobús.

Las expectativas de comportamiento en el autobús son las mismas para cualquier salón de clases en el SJSD. Se espera que los estudiantes que viajan en el transporte del distrito cumplan con las siguientes pautas: (a) seguir las instrucciones del conductor con prontitud, (b) permanecer sentados y mirando hacia el frente, (c) mostrar respeto a todos, (d) usen un lenguaje apropiado, (e) mantengan los pasillos despejados, (f) mantengan las manos, los pies y los objetos en su lugar, (g) absténganse de comer o beber en el autobús y (h) usar máscaras en todo momento.

**Tenga en cuenta que todos los niños de Kínder y de primer grado deben tener una persona responsable en la parada para poder salir del autobús escolar; de lo contrario, serán devueltos a la escuela.**

## **Información general**

Comuníquese con Apple Bus Company al 816-273-0041 si tiene alguna pregunta sobre el transporte. Las rutas de autobús se pueden encontrar en el sitio web de Field.

### **Golosinas para estudiantes**

Field aprecia cuando los padres quieren compartir bocadillos o golosinas. Con el fin de limitar las interrupciones dentro del salón de clases, las golosinas deben dejarse en la oficina. El personal de la oficina luego llevará las golosinas al salón de clases. Alentamos los artículos individuales que se pueden servir fácilmente en lugar de artículos como pasteles de galletas que deben dividirse. Tenga en cuenta si se necesitan platos, servilletas u otros utensilios para servir, ya que los maestros no los tienen disponibles.

### **Directrices para visitantes**

Los visitantes son solo con cita previa.

### **Voluntarios**

¡En Field, amamos a nuestros padres y voluntarios! Si desea ser voluntario, comuníquese con la secretaria de la escuela. Ella le dará el nombre de nuestro Coordinador VEST. Se debe completar un formulario del distrito para que se pueda realizar una verificación de antecedentes cada año antes de que se permita a los adultos ser voluntarios en la escuela.

### **Llevar a los estudiantes a clase**

Cualquier padre puede acompañar a su estudiante a su salón de clases el primer día de clases. Los padres de kínder pueden acompañar a sus hijos a su salón de clases durante los primeros tres días de clases.

Los miembros del personal estarán bajo supervisión para garantizar que su hijo pueda llegar de manera segura a su salón de clases.

### **Manual para padres y estudiantes de SJSD**

Se puede acceder al "Manual para padres y estudiantes" y al "Manual de tecnología para padres y estudiantes" del Distrito Escolar de Saint Joseph en los enlaces a continuación. Este documento describe las políticas y procedimientos del distrito escolar para los grados K-1:

[Parent & Student Handbook \(Grades K-12\) for 2022-23](#)