

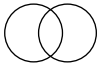


Bingo Challenge de Lecture d'été

Votre lecteur grandissant peut renforcer ses compétences d'alphabétisation pendant tout l'été avec ces activités amusantes. Demandez-lui d'en faire 5 sur une ligne ou d'essayer de remplir toute la grille !

<p>Trouve un article de journal à lire à haute voix. D'abord, entraîne-toi à rendre ta voix la plus naturelle possible pendant que tu lis. Ensuite, fais un enregistrement de toi-même en tant que présentateur du journal..</p>	<p>Joue à un jeu de lancer et attraper la balle. Choisis un préfixe (in- ou fore-) ou un suffixe (-ity ou -ic). Dis un mot avec le préfixe ou le suffixe, et passe la balle, en pensant à un nouveau mot à chaque fois.</p>	<p>Interroge tes amis et les membres de ta famille à propos de leurs livres préférés. Demande-leur de te dire de quoi parle le livre et ce qu'ils aiment à propos du livre.</p>	<p>Trouve un exemple de chacune de ces caractéristiques du texte : une table des matières, un index, un glossaire, un diagramme étiqueté, une photo sous-titrée, un en-tête et un sous-titre.</p>	<p><i>accurate • expand • remote • significant • superior</i></p> <p>Pour chaque mot, écris un synonyme et un antonyme. Ensuite, pense à autres mots apparentés.</p>
<p><i>perspective • issue • conflict • resolution • despite</i></p> <p>Recherche et écris la définition de chaque mot. Ensuite, écris un paragraphe en utilisant les cinq mots.</p>	<p>Lis un livre de fiction historique. Écris cinq faits sur l'histoire que tu as appris du livre.</p>	<p>Écris sur un moment où tu n'étais pas d'accord avec quelqu'un. Ensuite, réécrivez la même histoire, mais du point de vue de l'autre personne.</p>	<p>Lis deux livres du même auteur. Dessine un diagramme de Venn pour montrer ce qui est similaire et ce qui est différent.</p> 	<p>Utilise les lettres dans « Summer Reading Bingo Challenge » pour faire autant de petits mots que tu le peux.</p>
<p>Dans un livre que tu lis, trouve cinq mots que tu ne connais pas. Essaie de comprendre le sens en cherchant des indices dans les mots qui l'entourent. Ensuite, utilise un dictionnaire pour vérifier vos suppositions.</p>	<p>Crée une présentation qui montre comment deux sports sont similaires et différents. Utilise des mots et des phrases de comparaison et de contraste comme « <i>contrast</i> » et « <i>similarly</i> ».</p>	<p>ESPACE</p>  <p>LIBRE</p>	<p>Dessine une image de toi-même debout à côté d'un personnage de livre. Etiquette les détails dans l'image pour montrer comment le personnage et toi êtes similaires et comment vous êtes différents.</p>	<p>Lis un nouveau livre et écris une revue. Décris ce que tu as aimé et ce que tu n'as pas aimé. Partage ta revue avec un ami ou un membre de ta famille.</p>
<p>Lis deux articles sur le même sujet. Utilise un diagramme de Venn pour montrer quelles informations se trouvent dans les deux textes et lesquelles se trouvent dans un seul.</p> 	<p>Trouve un poème que tu aimes et entraîne-toi à le lire à haute voix. Ensuite, fais un rythme pour l'accompagner. (Essaie de taper un crayon sur une table !) Enregistre-toi en train de lire le poème en suivant le rythme</p>	<p>Lis un livre de sciencefiction ou de fantastique. Décris un personnage qui vous rappelle quelqu'un que tu connais ou une scène du livre qui te rappelle quelque chose dans ta vie..</p>	<p>Écris à ton auteur préféré. Partage ce que tu aimes de ses livres. Pose une question ou suggère une idée pour un nouveau livre.</p>	<p>Commence une collection de mots. Fais attention aux mots que tu ne connais pas, recherche et écris leurs définitions. A chaque fois que tu utilises le mot, ajoute une étoile à côté du mot.</p>
<p>Trouve un livre que tu n'as jamais lu ou vu sa couverture. Écris une petite histoire sur ce que tu prédises à propos du livre.</p>	<p><i>train • staple • limit • design • practice</i></p> <p>Ces mots peuvent être soit un nom ou soit un verbe. Écris deux phrases pour chacun – une en utilisant le mot comme nom et l'autre en utilisant le mot comme verbe.</p>	<p>Pars à la chasse au trésor grammatical. Dans un livre que tu lis, fais une liste de dix noms, dix verbes et dix adjectifs. Utilisez ces mots pour écrire une nouvelle.</p>	<p>Lis un livre de fiction réaliste. Quelle est la leçon que les personnages apprennent sur la vie ? Écris un paragraphe sur ce thème.</p>	<p>Écris au moins un mot pour chacune de ces racines grecques : bio (la vie), phys (le corps), phon (le son), tele (loin), micro (petit) et biblio (un livre). Utilise un dictionnaire pour t'aider !</p>