

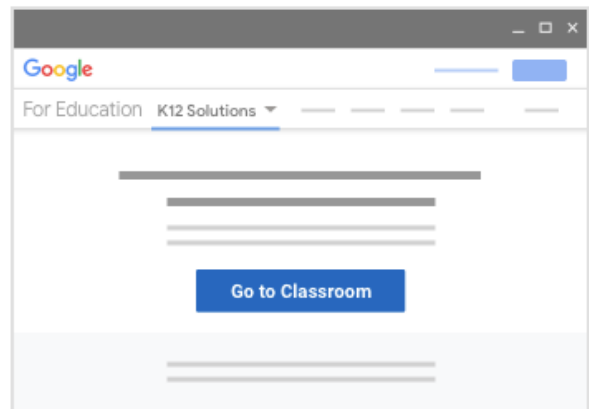
“Google Classroom” (darasa la Google) imeundwa kwa kusaidia mawasiliano na ushirikiano ya walimu na wanafunzi, uongozi wa jukumu na kupangwa kwa kazi. Fuateni kwa umakini.

Ziara ya Kwanza

Nenda kwenye classroom.google.com.

Mara ya kwanza kuingiya kwenye Google Classroom utaona skrini hii

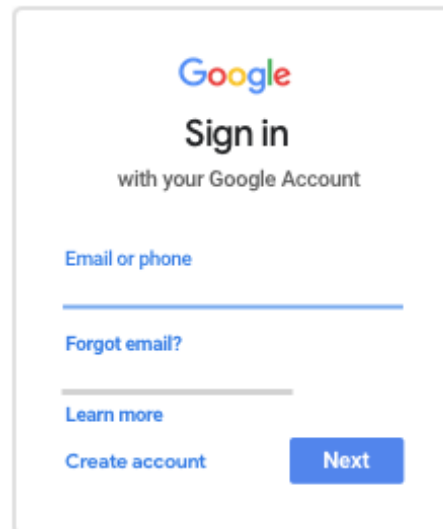
Bonyeza **Go to Classroom**



Ingia

Utaombwa kuingiza barua pepe yako ya shule na nenosiri yake.

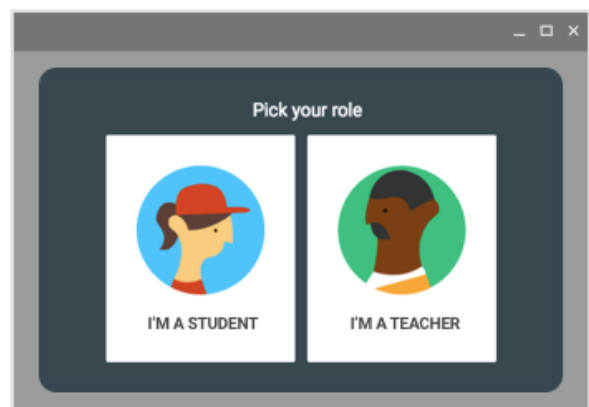
Kumbuka: Hii lazima iwe barua pepe yako ya FCPS na nenosiri yake. Tafadhali wasiliana na mwalimu wako ikiwa haujui barua pepe yako na nenosiri yake.



Chagua Jukumu lako

Bonyeza **Mwanafunzi (I'm a Student)**

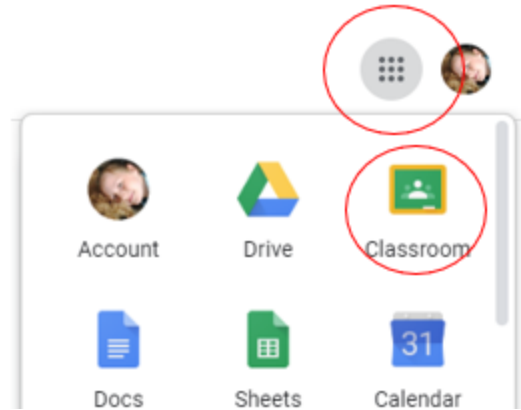
Bonyeza **Tuanze (Get Started)**



Upatikanaji wa Google Classroom

Kuna njia mbili kwa kuingiya kwenye darasa, chaguwa moja:

1. Tembelea classroom.google.com.
2. Kupitia menu yako ya Google (waffle), bonyeza kwenye **Classroom**.

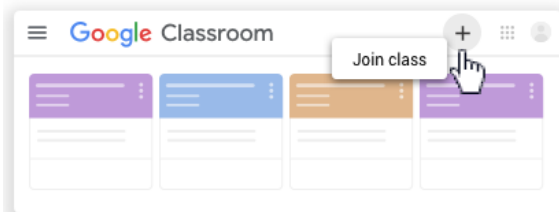


Jiunge na Mwalimu wangu wa Google Classroom

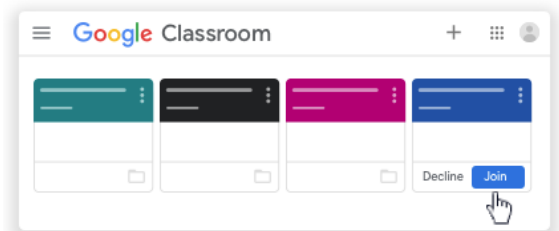
Ikiwa mwalimu wako alikupa namari, bonyeza **saini ya kuongeza +** katika kona ya juu ya kulia. Bonyeza Kujiunga na ingiza nambari.

AU

Ikiwa mwalimu wako alikualika, utaona kadi ya darasa wakati utafungua Google Classroom. **Kwa kujiunga**, bonyeza kifungo cha bluu.



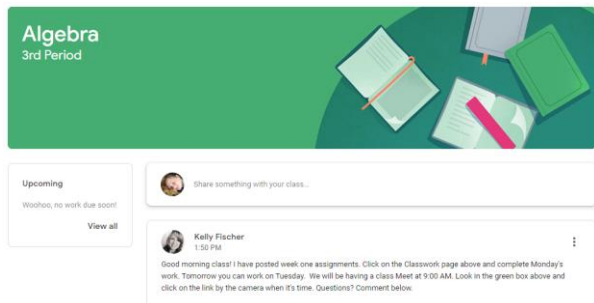
or



Matangazo kutoka kwa Mwalimu wako

Matangazo kutoka kwa mwalimu wako yatatatikana kwenye **Stream** wakati utafungua Darasa mara ya kwanza. Angalia kwa uangalifu kwa sababu hii ni habari muhimu ambayo mwalimu wako anahitaji kujua. Baadhi ya waalimu wako wanaweza kukuruhusu ku bonyeza kwenye jibu na kuulize maswali. Ikiwa ni hivyo, hakikisha maoni yako ni mazuri na yana weza kujenga wengine.

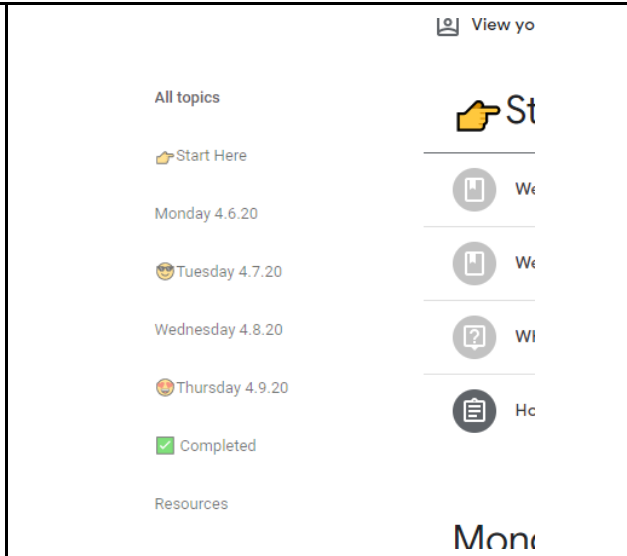
Kumbuka: Unaweza kuona kazi na tarehe zake za uwasilishaji kwenye mkondo. Ikiwa ni hivyo, ni bora kuendelea na haya kwenye ukurasa wa Classwork.



Migawo / Vifaa kutoka kwa Mwalimu wako

Bonyeza kwenye **Classwork** apo juu ya ukurasa. Ukurasa huu utaonyesha kazi, maswali, majaribio na vifaa vilivyotumwa na mwalimu wako.

Topics ni njia ambazo mwalimu wako anaweza kupanga migawo na vifaa. Je, waona jinsi zote zinavyoonekana upande wa kushoto? Unapobonyeza kwenye mada fulani, itakuonyesha kila kitu chini ya lebo iyo. Bonyeza **All Topics** ili kuzionyesha zote tena.



View yo

All topics

Start Here

Monday 4.6.20

Tuesday 4.7.20

Wednesday 4.8.20

Thursday 4.9.20

Completed

Resources

St

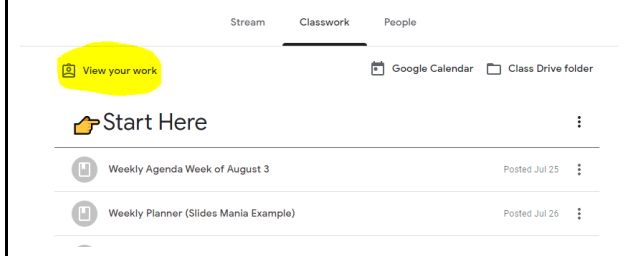
We

Wi

Hc

Mon

Unaweza kubonyeza **View Your Work** ili kuona orodha ya kazi zako zote. Unaweza kuangalia alama, kukagua kazi na tarehe zake, na kuona kazi yoyote ambayo inastahili kumaliziwa.



Stream Classwork People

View your work

Google Calendar Class Drive folder

Start Here

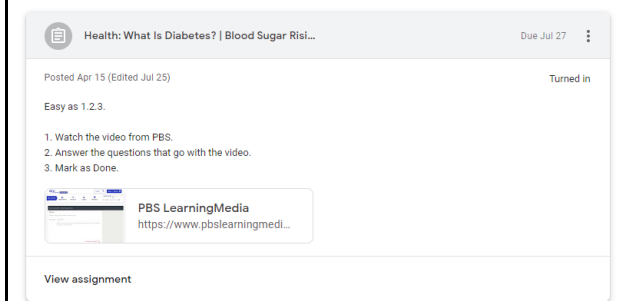
Weekly Agenda Week of August 3 Posted Jul 25

Weekly Planner (Slides Mania Example) Posted Jul 26

Ufunguzi wa Kazi na Vifaa

Bonyeza kwa jina la kazi na maagizo yataonekana hapa chini.

Bonyeza kwa **View Assignment** ili kuifungua, angalia faili zingine ambazo mwalimu wako anaweza kujumuisha, na anza kufanya kazi.



Health: What Is Diabetes? | Blood Sugar Rising... Due Jul 27

Posted Apr 15 (Edited Jul 25) Turned in

Easy as 1.2.3.

1. Watch the video from PBS.
2. Answer the questions that go with the video.
3. Mark as Done.

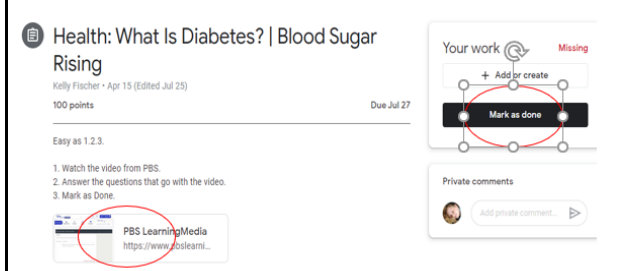
PBS LearningMedia
<https://www.pbslearningmedi...>

View assignment

Kumaliza Kazi na Vifaa

Bonyeza kwa kufungua kazi yeyote ambavyo mwalimu wako anaweza kuongeza. Wakati mwingine watakuruhusu kusome / kuone hati na wakati mwingine watakuuliza uiandike moja kwa moja juu yayo.

Unapo maliza, bonyeza kwenye **Mark as Done**.



Health: What Is Diabetes? | Blood Sugar Rising

Kelly Fischer - Apr 15 (Edited Jul 25) Due Jul 27

100 points

Easy as 1.2.3.

1. Watch the video from PBS.
2. Answer the questions that go with the video.
3. Mark as Done.

PBS LearningMedia
<https://www.pbslearni...>

Your work Missing

+ Add or create

Mark as done

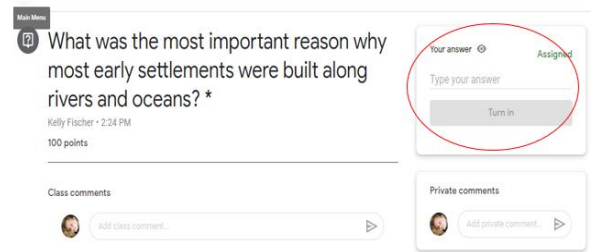
Private comments

Add private comment...

Kujibu Swali

Maswali yataonekana kwenye ukurasa wa Ajira na ikoni ya alama ya swali. Bonyeza kwa swali ili kuifungua na kisha bonyeza kwenye **View Question**.

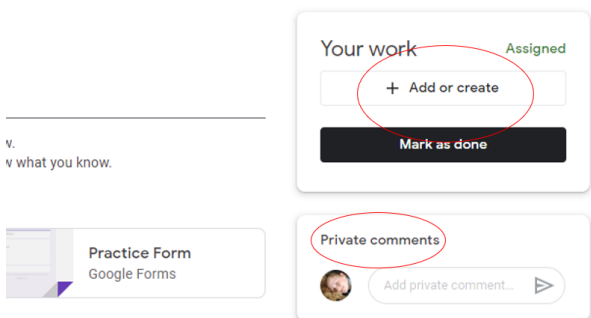
Tafuta sanduku upande wa kulia ambao unasema **Your Answer** (jibu lako) kwa kuandika majibu yako. Unapomaliza, bonyeza **Turn In**.



Ongeza au Unda Nyenzo

Mwalimu wako anaweza kukuomba kuunda na kuwasilisha hati yako mwenyewe. Bonyeza **+Add** au **Create** ku ambatisha faili yako mwenyewe (hati, picha, na kadhalika) au unda Google Do, Sheet, Slide, au Drawing mpya. Bonyeza **Mark As Done** kuwasilisha kazi wako.

Unaweza pia kuongeza **maoni ya kibinafsi** kwa mwalimu wako kuhusu kazi iyi kwenye upande wa kulia.



Kuwasiliana na Walimu kwenye barua pepe

Chombo cha kutuma barua pepe kwenye Classroom (darasa) halifanyi tumike kazi kwa wanafunzi na wafanyikazi katika wilaya yetu. Ikiwa wanafunzi au wazazi wanahitaji kuwasiliana na walimu wao, wanapaswa kuwatumia barua pepe kwa Office365 au kutumia jukwaa lingine la barua pepe.

