

Calendario de Actividades de Verano 2023



La gallinita
roja

Números Telefónicos de Ayuda

- Allen County Education Partnership - 423-6447 www.abouteducation.org
- Bowen Center-counseling services - 471-3500 www.bowencenter.org
- Brightpoint- Head Start Early Childhood Programs, Healthy Families, Family Literacy Support - 423-3546
- Early Childhood Alliance - 745-2501
- On My Way Pre-K - 1-800-299-1627
- Erin's House-grief/loss counseling - 423-2466
- "First Call for Help"- for help with food, counseling, employment, health care, support groups, legal aid, clothing and education, dial 211
- CHIP, Hoosier Healthwise, and the Healthy Indiana Plan - state-sponsored health insurance programs for children birth-19 and adults 19-64, contact 1-800-889-9949
- The Literacy Alliance-adults and children - 426-7323
- Neighborhood Health Clinic-WIC services and affordable medical and dental care - 458-2641
- Poison Control - 1-800-222-1222
- SCAN-Stop Child Abuse and Neglect - 421-5000
- Super Shot - 424-7468
- Urban League - 745-3100



Información de las Escuelas

- East Allen County Schools: 446-0100
- Fort Wayne Community Schools: 260-467-1000
- Matriculación: 260-467-2120 o www.myFWCS.fortwayneschools.org
- Educación especial: 260-467-1110
- Intérpretes para hispanohablantes y birmanos: 260-467-2009
- Transporte: 260-467-1900
- También puede visitar www.fortwayneschools.org o ponerse en contacto con nosotros!
- Facebook @WeAreYourSchools
- Twitter @FtWayneCommSkls
- Instagram @fort_wayne_community_schools
- YouTube @FWCommunitySchools

Visite el Centro de Participación Familiar (F.A.C.E. por su signa en inglés) en 230 E. Douglas Ave., al lado del Centro de Carreras Anthis lunes a viernes de 7:00 a.m. a 5:00 p.m. o puede llamar 260-467-2120.



Las bibliotecas públicas del Condado de Allen

Aboite	5630 Coventry Ln.	421-1310
Dupont	536 E. Dupont Rd.	421-1315
Georgetown	6600 E. State Blvd.	421-1320
Hessen Cassel	3030 E. Paulding Rd.	421-1330
Little Turtle	2201 Sherman Blvd.	421-1335
Main Library	900 Library Plaza	421-1200
New Haven	648 Green St.	421-1345
Pontiac	2215 S. Hanna St.	421-1350
Shawnee	5600 Noll Ave.	421-1355
Tecumseh	1411 E. State Blvd.	421-1360
Waynedale	2200 Lower Huntington Rd.	421-1365
Woodburn	4701 Fahlfing Rd.	421-1370

Programa de Lectura de Verano

CHISPA! Programa de Aprendizaje en el Verano: Todos Juntos Ahora
1 de Junio al 31 de Julio

Este Verano, la Biblioteca Publica de Allen County quiere agrupar a la Comunidad "Todos Juntos Ahora" para celebrar la lectura y el aprendizaje. Pongamos chispa a las conversaciones para saber lo que significa ser parte de la comunidad mientras ganaremos premios por leer, asistir a los eventos y participar en los programas de la Biblioteca. Nuestro Verano de CHISPA, SPARK en Ingles, significa (Science (Ciencias) Play (Juegos) Arts (Artes) Reading (Lecturas) and Knowledge (Conocimiento) el programa es gratuito.

Almuerzo y Merienda Gratis este Verano en la Biblioteca Publica de Allen County

La Biblioteca Publica de Allen County colabora conjuntamente con Fort Wayne Community Schools y proveera almuerzos gratuitos a los niños y adolescents en todas las Bibliotecas Publicas. Los almuerzos seran servidos de Lunes a Viernes. No conlleva costo alguno, pero si se debe inscribir por adelantado.

Cosas divertidas que uno puede hacer en Fort Wayne:



Allen County Parks

www.allencountyparks.org

- Cook's Landing County Park
- Deer Run Wilderness Area
- Fox Island County
- Metae County Park
- Payton County Park

Black Pine Animal Sanctuary

www.bpsanctuary.org

(260) 636-7383

Boy's and Girl's Club of Fort Wayne

www.bgcfw.org

(260) 744-0998

City of Fort Wayne Parks & Recreation

www.fortwayneparks.org

(260) 427-6000

Eagle Marsh

www.visitfortwayne.com/listing/eagle-marsh/347

Foellinger-Freimann Botanical Conservatory

www.botanicalconservatory.org

(260) 427-6440

Fort Wayne Children's Zoo

www.kidszoo.org

(260) 427-6800

Fort Wayne Firefighters Museum

www.fortwaynefiremuseum.com

(260) 426-0051

Fort Wayne Museum of Art

www.fwmoa.org

(260) 422-6467

Lindenwood Nature Preserve

www.visitfortwayne.com/listing/lindenwood-nature-preserve/52706

Salomon Farm Park

www.fortwayneparks.org/facilities/saloman-farm-park.html

Science Central

www.sciencecentral.org

(260) 424-2400

Sweetwater Sound

www.sweetwater.com

Wellspring Interfaith Social Services Summer Fun

call (260) 422-6618

YMCA Metropolitan Office

www.fwymca.org/locations/ymca-metropolitan-office

(260) 422-6648

City Parks Department

Fort Wayne Parks and Recreation

Parks/Splash Pads/Youth Programs

<http://www.fortwayneparks.org/>

(260) 427-6000

City Pools

Jury Memorial (260) 245-0152

McMillen (260) 427-6704

Memorial (260) 427-6702

Northside (260) 427-6705



Programa de Almuerzo Gratis en el Verano:


para más información, llame al Centro de Proceso de Nutrición (260) 467-2500.

Programa de Almuerzo Gratis en el Verano: 31 de mayo-30 de julio



¡Busque este cuento en su
Biblioteca Pública del Condado Allen
local o busque su favorito en YouTube!

Los Tres Cerditos



Primero


Segundo

Tercero

Sobre

Encendido

Apagado



Mayo 2023

Hablar con sus hijos es una de las mejores formas de ayudarles a prepararse para la escuela. Hablen con sus hijos sobre lo que está pasando en la imagen usando el vocabulario bajo la imagen de Ricitos de oro y los tres osos.

Actividades de preparación para la escuela:

Mire la imagen anterior. **Discutan** que materiales usaron los cerdos para construir sus casas y por qué hay un lobo en la imagen.

Pídale a su hijo **que señale** la casa que fue construida primero, segundo, y tercero.

Vayan afuera y **recojan** palitos de longitudes diferentes. **Clasifíquenlos** en tres grupos...pequeños, medianos, y grandes. **Pregúntele**, "¿cómo los clasificaste?" "Háblame sobre tus grupos."

Con su hijo, **colecciona** botones o tapas de diferentes recipientes. **Usen** estos objetos para hacer un patrón. (ejemplo: grande, pequeño, grande, pequeño)

Domingo	Lunes	Martes	Miércoles	Jueves	Viernes	Sábado
	1	2	3	4	5 Cinco de Mayo	6
7	8	9	10	11	12	13
14 Día de las Madres	15	16	17	18	19	20
21	22	23	24	25	26	27
28	29 Día Memorial	30	31			

¿Está buscando cuidado infantil bueno para el verano? Para recibir ayuda en buscar cuidado infantil bueno y más información sobre On My Way Pre-K, llame al Red de Recursos de Cuidado Infantil. ¡Este es un servicio gratis para todos los padres! Llame al 1-800-932-3302 o vaya a www.thechildcareresourcenetwork.org



Ricitos de oro y los tres osos

¡Busque este cuento en su
Biblioteca Pública del Condado
Allen local o busque su favorito en
YouTube!



Pequeño

Mediano

Grande

Bajo

Blando

Duro

Caliente

Frío



Junio 2023

En la escuela, sus hijos hablarán sobre sentimientos, aprenderán palabras de conceptos y palabras de posición. Las palabras bajo la imagen son ejemplos del tipo de lenguaje que pueden usar al volver a contar la historia de Ricitos de oro y los tres osos.

Actividades de preparación para la escuela:

Miren la imagen de arriba. Pidan a sus hijos que **expliquen** cómo creen ellos que se siente la niña. Pídanles que **describan** una situación en la que ellos se sintieron igual.

Pidan a sus hijos que cierren los ojos y escuchen. Pídanles que **describan** lo que escuchan.

Hablen sobre sentimientos. **Pregunten** a sus hijos qué es lo que les hace felices, tristes, enojados, etc.

Pidan a sus hijos que **hagan un dibujo**. Después, pídanles que **describan** cómo se sienten en el dibujo.

Usen los términos antes, después, a continuación, ahora, más tarde, primero y por último al hablar sobre el día de su hijo.

Domingo	Lunes	Martes	Miércoles	Jueves	Viernes	Sábado
				1 Comienzo del Programa de lectura de Verano en la Biblioteca	2	3
4	5	6	7	8	9	10
11	12 ¡Haga una cita para ir al dentista con su hijo(a)!	13	14	15	16	17
18 Día del Padre	19	20	21	22	23	24
25	26	27	28	29	30	




Léale a su Niño/a

- ¡Léale a su niño/a todos los días! ¡Lean en español o en inglés!
- Pregúntele a su niño/a de qué cree que se tratará el libro.
- Hable con su niño/a respecto a los dibujos.
- Haga preguntas a su niño/a de lo que sucede en el libro.



Los tres cabritillos traviesos

¡Busque este cuento en su
Biblioteca Pública del Condado Allen
local o busque su favorito en YouTube!



Primero

Segundo

Tercero

Sobre

Encima

Ruidoso

Sonido Suave



Julio 2023

Cuando sus hijos aprenden las similitudes y las diferencias entre colores y formas, utilizan las mismas aptitudes que son necesarias para reconocer las diferencias entre letras y números. Hablen con sus hijos sobre la imagen de la historia *Los tres cabritillos Gruff*. Pregúntenles: "¿Qué formas y colores hay en la imagen?"

Actividades de preparación para la escuela:

Miren la imagen de arriba. **Señala y nombra** cuál cabrito llegó primero, segundo y tercero en Los tres cabritos Gruff.

Jueguen a "veo, veo" con letras, formas, números, colores y palabras de ubicación.

Clasifiquen con sus hijos la ropa limpia después de lavarla. Elijan dos grupos, como ropa oscura y ropa clara, pantalones y calcetines, ocualquier otro. **Hablen** con sus hijos sobre las similitudes y diferencias en los dos grupos.

Siéntense afuera con sus hijos y observen las nubes. **Hablen** sobre las formas de las nubes. Tomen prestado el libro "It Looked Like Spilt Milk" de la biblioteca.

Domingo	Lunes	Martes	Miércoles	Jueves	Viernes	Sábado
						1
2	3	4 4 de julio (Día de la Independencia)	5	6	7	8 Desfile de Three Rivers Festival 10 a.m.
9	10	11	12	13	14 Viernes y sábado Festival de Niños en PFW 10 a.m.-4 p.m.	15 Fuegos artificiales de Three Rivers Festival Centro de la ciudad 10 PM
16	17	18	19	20	21	22
23	24	25	26	27	28	29
30	31					

¿Pueden encontrar estas formas en su hogar?



Triángulo



Rectángulo



Círculo



Diamante



Cuadrado



Óvalo

Para informarse sobre los requisitos de vacunas vaya a:
www.supershot.org
Super Shot - 260-424-7468



Termina el Programa de Lectura del Verano de ACPL
31 de julio

El hombrecillo de jengibre



¡Busque este cuento en su
Biblioteca Pública del Condado Allen
local o busque su favorito en YouTube!



Correr

Saltar

Agarrar

Lanzar

Gafear

Galopar

Brincar



Agosto 2023

Sus hijos jugarán activamente con otros niños en la escuela. Hablen con sus hijos sobre cómo pueden moverse. Usando las palabras bajo la imagen de *El hombrecillo de jengibre*, pidan a sus hijos que sigan sus instrucciones.

Actividades de preparación para la escuela:

Usando el cántico ¡corre, corre, tan rápido como puedas!, juega al juego de pillar (game of tag).

Pídanles a sus hijos que les **digan** las distintas formas en las que podemos movernos, como: gatear, caminar, saltar. Después, pídanles que **imiten** esos movimientos a la vez que repiten el cántico. Por ejemplo: ¡Gatea, gatea, tan rápido como puedas! ¡No puedes alcanzarme, soy el hombre de jengibre!

Jueguen a seguir al líder haciendo actividades motoras gruesas como marchar, saltar a la pata coja, saltar, etc.


Salgan a dar un paseo por el barrio o en la tienda.

Nombren las cosas que ven como animales, colores de los coches o casas o formas de los edificios.

Salgan afuera a botar la pelota o a lanzársela el uno al otro. Empiecen con uno y **cuenten** cada vez que botan o se lanzan la pelota.

Pongan espuma de afeitar en la mesa y pidan a sus hijos que **escriban** letras, números y formas con el dedo.

Sunday	Monday	Martes	Miércoles	Jueves	Viernes	Sábado
	¡Comience un horario de dormir! Dormir a tiempo y duerma 8 horas.	1 Conferencias de Kindergarten de FWCS	2	3	4 Revise las reglas de los autobuses.	5
6	7 ¡Mire el menú para la 1ª semana de escuela!	8	9 Primer Día de Clases EACS	10 Primer Día de Clases FWCS	11 Revise la mochila cada día.	12
13	14 No se olvide de enviar los útiles escolares.	15	16	17	18	19
20	21 No deje de leer cada noche a su niño/a.	22	23	24 Primer Día de Clases de Pre-K de FWCS	25	26
27	28 Pregunte a su niño/a qué le gusta en la escuela.	29	30	31		



Ayudar a su Hijo/a a ser Responsable

- Deleque a su niño/a algunos quehaceres de la casa.
- Enseñe que su niño/a junte sus juguetes y acomode.
- Ayúdeles que aprendan su dirección y número de teléfono, a la melodía de una canción familiar.
- Practique a ponerse y quitarse el abrigo, subir y bajar cremalleras, abrochar los botones y atarse los zapatos.



¡Sea creativo/a!

Receta de galleta jengibre

Ingredientes:

3 tazas de harina	1 cucharadita de canela
1 cucharadita de bicarbonato de soda	1 huevo
2 cucharaditas de jengibre molido	1/4 cucharadita de sal
1/4 cucharadita de nuez moscada molida	
3/4 taza de mantequilla blanda	1/2 taza de melaza
3/4 taza de azúcar moreno compacta	



Mezclar la harina, jengibre, canela, bicarbonato de soda, nuez moscada y sal en un cuenco grande. Batir la mantequilla y azúcar en un cuenco grande con la batidora a velocidad media hasta que la mezcla sea ligera y esponjosa. Añadir la melaza y el huevo. Batir bien. Añadir gradualmente la harina a la mezcla batiendo a velocidad baja hasta que se mezcle bien. Amasar la masa formando un disco grande plano. Envolver en plástico. Refrigerar durante 4 horas o toda la noche. Amasar con rodillo a un grosor de 1/4 de pulgada sobre una superficie enharinada. Cortar en forma de hombrecillos de jengibre y colocar en una bandeja de horno dejando una distancia de una pulgada entre ellos. Hornear en horno precalentado a 350 grados de 8 a 10 minutos o hasta que los bordes de las galletas empiecen a dorarse. Dejar enfriar en la bandeja de 1 a 2 minutos. Dejar enfriar por completo sobre una rejilla. ¡Decorar a su gusto!

Aprender y Divertirse con Playdough

Mientras juegan con play dough (masa para jugar), hablen de cómo huele, cómo se siente, cómo se cambian los colores y qué le pasa a la textura cuando empieza a secarse. Muestre a su hijo/a cómo hacer una "serpiente" larga de la masa usando su mano para estirar un trozo de masa en una superficie plana. Ayude a su hijo/a a hacer formas, letras o números con la "serpiente." Hagan pelotas y cuéntenlas o pónganlas en una línea de la más grande a la más pequeña. Corte la masa con tijeras para desarrollar las destrezas motrices finas. ¿Qué animales pueden hacer de la masa? Pregunte, "¿Dónde vive este animal?"

Pretendiendo

Consiga una caja grande para que su niño/a crea una estación espacial, un barco, un auto o un castillo. Use un foco, pretendiendo que está en una aventura. Con una sábana cubra la mesa o silla, pretendiendo una carpa de campo.



Juegos de Cartas

Top it... (Es posible que lo recuerde como Guerra.)
Utilice una baraja de cartas. No utilice las figuras. Haga que el as sea el uno. Cada jugador juega una carta. El jugador que tiene la carta más alta ¡gana!

Go Fish

Old Maid

Uno

Juegos de mesa

Candy Land

Color and Shape Bingo

Guess Who?

Twister

Memory



Buenos Programas para niño/as

Encontrar en Cable y Servicios de Streaming...

Ada Twist, Scientist

Daniel Tiger's Neighborhood

Goldie & Bear

Numberblocks

Sid the Science Kid

Ask the Story Bots

Dinosaur Train

Martha Speaks

Sesame Street

Super Why!

Sitios web para niño/as

www.pbskids.org

www.gonoodle.com

www.nickjr.com

www.funbrain.com

www.starfall.com

www.universalkids.com

Sitios web para padres

www.rif.org

www.crayola.com

www.before5.org

www.scholastic.com

www.naeyc.org

www.projectreads.org

Rimas y Juegos con los Dedos

Bate, Bate, Chocolate

Bate, bate, chocolate,
tu nariz de cacahuete.
Uno, dos, tres, CHO!
Uno, dos, tres, CO!
Uno, dos, tres, LA!
Uno, dos, tres, TE!
Chocolate, chocolate!
Bate, bate, chocolate!
Bate, bate, bate, bate.

Los Elefantes

Un elefante se columpiaba
Sobre la tela de una araña.
Y como veía que resistía
Fue a llamar otro elefante.

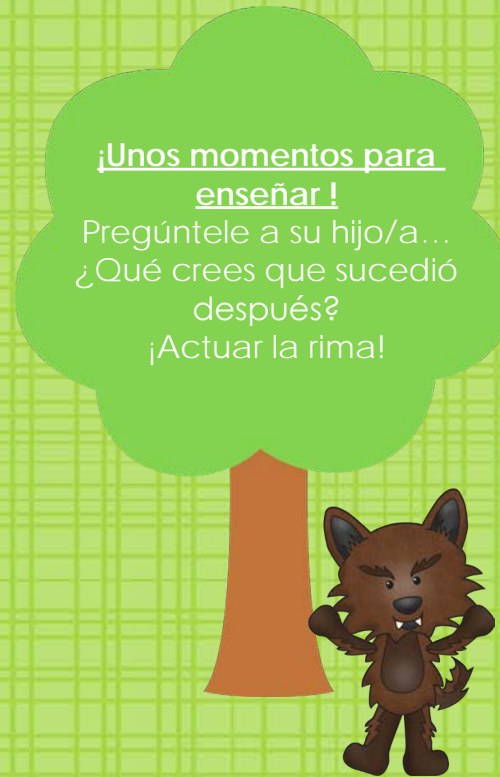
Dos elefantes se columpiaban
Sobre la tela de una araña.
Y como veían que resistía
Fueron a llamar otro elefante.

Tres elefantes...
Cuatro elefantes...
Cinco elefantes...

Skidamarink

Skidamarink a dink a dink. Skidamarink a doo. I love you. (repeat)
I love you in the morning and in the afternoon.
I love you in the evening and underneath the moon.
Oh, skidamarink a dink a dink. Skidamarink a doo. I love you.

“Los que riman leen.” “.....Si los niños saben ocho rimas infantiles de memoria a los cuatro años, normalmente leen muy bien los ocho años.”
-Mem Fox



It's Raining, It's Pouring

It's raining; it's pouring.
The old man is snoring.
He went to bed and bumped his head,
And he wouldn't get up in the morning.

Te Amo

Te amo.
Tu me amas.
Somos una gran familia.
Con un gran abrazo y besos para ti.
Dime que me quieres tú a mi.

Jack and Jill

Jack and Jill went up the hill,
To fetch a pail of water.
Jack fell down and broke his crown,
And Jill came tumbling after.

Las Mañanitas

Estas son las mañanitas
que cantaba el Rey David.
Hoy por ser día de tu santo
te las cantamos a ti.

Coro:

Despierta, mi bien, despierta,
mira que ya amaneció
ya los pajarillos cantan,
la luna ya se metió.

Sana, Sana

Sana, sana,
colita de rana,
Si no sanas hoy,
Sanarás mañana.

Para más rimas infantiles:

<http://www.zelo.com/family/nursery/index.asp>

¡Calmar los nervios del primer día de escuela!

¡Fácil como 1, 2, 3!



1. Lea acerca de la escuela:
Pete the Cat Rocking in My School Shoes por James Dean and Eric Litwin
Un Beso en Mi Mano por Audrey Penn
Splat the Cat: Back to School, Splat! por Rob Scotton
Tiptoe Into Kindergarten por Jacqueline Rogers
¡Prepárate, Kindergarten! *¡Allá Voy!* por Nancy Carlson
2. ¡Sea entusiasta! ¡Su niño/a lo será también!
3. Si uno de los amigos de su niño/a comenzará también la escuela, póngalos que jueguen juntos.
4. Antes de que empiecen las clases, programe cualquier cita con la maestra que sea necesaria y visite la escuela.
5. Comience la rutina diaria unas dos semanas antes. Esté segura que se acueste a una hora regular (8:00-8:30 p.m.) y que tenga un horario regular de comidas.
6. Compre una mochila (sin ruedas) suficiente grande para que quepa una carpeta de 8 1/2" x 11" y libros. Hable de dónde la va a colgar cada día que venga de la escuela. Por la seguridad, ponga el nombre del estudiante en la mochila por dentro.
7. Déle opciones a su niño/a. "¿Cuál de estas dos ropas quiere usar el primer día de clase? ¿Cuál de estos cereales quiere comer para el desayuno?"
8. Dígale a su hijo(a) que lo va a dejar en la escuela y dígale quién lo recogerá. Sea cariñoso pero estricto cuando se va y siempre dígale adiós.
9. Esté a tiempo cuando deja o recoge a su hijo/a. Nada hace más feliz a su hijo(a) que el verle a usted esperándolo.
10. Practique con él/ella en la parada del autobús. Repase las reglas de seguridad del autobús: Callados en el autobús, permanezca en el asiento, cuide la mochila, no hable a extraños, mire la calle antes de cruzar por el frente del autobús.

La Caperucita Roja

Actividades de Preparación Para la Escuela:

Practiquen en recontar cuentos. Miren la imagen juntos. **Pregúntele** a su hijo, "cuando Caperucita entra al cuarto, ¿qué le dice al lobo?"

Hablen sobre nuestros cinco sentidos (el tacto, el gusto, el oído, el olfato y la vista). **Discutan** cual parte del cuerpo usamos para cada sentido.

Discutan la importancia de las reglas y cómo nos mantiene seguros seguir las reglas.

Practiquen a seguir instrucciones. **Canten** Head, Shoulders, Knees and Toes (Canción en inglés que significa Cabeza, Hombros, Rodillas y Dedos del Pie).

¡Busque este cuento en su Biblioteca Pública de Condado Allen o búsquelo en YouTube!





This calendar was created by: Felisa Davis-Stein and Katie Ziegler
Edited by: Elizabeth Baker, Emily Schwartz Keims, Mikky Maia