


## Registro para Padres para la Cuenta del portal Focus

Debe tener una conexión a Internet y una dirección de correo electrónico válida para registrarse en el Portal de Padres de la Escuela Hendry Distrito enfoque. Los navegadores soportados son Google Chrome, Safari y Mozilla Firefox. Microsoft Internet Explorer no es compatible.

1. Para comenzar a navegar a la siguiente dirección de Internet:

<https://hendry.focusschoolsoftware.com/focus/auth/>

haga clic en el enlace 'Haga clic aquí para crear/actualizar su cuenta de portal de padres de Focus en español'



Welcome to the Hendry County District Schools parent registration portal. The Focus Parent Portal is a tool designed to enhance communication and involvement for you in your child's education. This portal will allow you to monitor your child's progress in school by providing timely access to both assignments and grades that are entered by the teacher throughout the grading period. This communication tool will improve your ability to assist your child and to communicate with the teacher if necessary.

If you wish to create a Parent Portal Account, you have two options to choose from:

1. If your child's social security number is on file with the school district and you know your child's Student ID number, you can register from home. By using a valid email address, you can create and activate your account using the attached directions.
2. If you know your child's Student ID number but your child's SSN is not on file with the district or you are not willing to provide the last four digits of your child's Social Security Number, you can create an account from home using the attached directions but will need to visit the school to activate your account.

[I DO NOT have an Account Registered on the Parent Portal but my child is Actively Enrolled](#)


[I have an Account Registered on the Parent Portal but would like to ADD A CHILD](#)

[I have Forgotten My Password and would like to generate a new one](#)

[Haga clic aquí para crear/actualizar su cuenta de portal de padres de Focus en español](#)

2. Si no está registrado, haga clic en el enlace 'No tengo una cuenta registrada en el Portal de Padres, pero mi hijo está inscrito activamente'

Secure | <https://hendry.focusschoolsoftware.com/focus/auth/index.php?action=index&sp=true> ☆



Welcome to the Hendry County District Schools parent registration portal. The Focus Parent Portal is a tool designed to enhance communication and involvement for you in your child's education. This portal will allow you to monitor your child's progress in school by providing timely access to both assignments and grades that are entered by the teacher throughout the grading period. This communication tool will improve your ability to assist your child and to communicate with the teacher if necessary.

If you wish to create a Parent Portal Account, you have two options to choose from:

1. If your child's social security number is on file with the school district and you know your child's Student ID number, you can register from home. By using a valid email address, you can create and activate your account using the attached directions.
2. If you know your child's Student ID number but your child's SSN is not on file with the district or you are not willing to provide the last four digits of your child's Social Security Number, you can create an account from home using the attached directions but will need to visit the school to activate your account.


[No tengo una cuenta registrada en el Portal de Padres, pero mi hijo está inscrito activamente](#)

[Tengo una cuenta en el Portal de Padres, pero me gustaria añadir un niño](#)

[He olvidado mi contraseña y me gustaria para generar una nueva](#)

[Go back to the English site](#)

3. página de información para padres requiere el nombre y apellido (tal y como aparecen en su licencia de conducir) y una dirección válida de correo electrónico que recibirá la contraseña generada automáticamente al finalizar registro de la cuenta. Haga clic en el botón 'Enviar' una vez que el nombre, son correctos apellido y dirección de correo electrónico válida.



Introduzca su nombre tal y como aparece en su licencia de conducir, así como una dirección de correo electrónico válida:

Primer Nombre:  (Requerido)

Segundo Nombre:  (Opcional)

Apellido:  (Requerido)

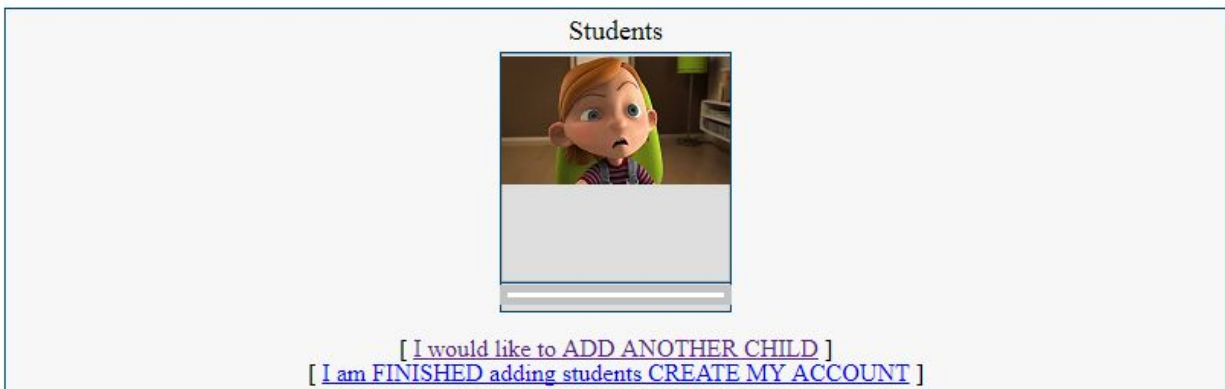
Email:  (Requerido)

4. Su página de información sobre el niño requiere los últimos 4 dígitos del número de seguro social de su hijo, identificación de estudiante de su hijo y el cumpleaños de su hijo. Después de introducir la información, haga clic en el botón 'Add Student'. Si el sistema no encuentra una coincidencia, este mensaje se mostrará en rojo. **Si usted no sabe los últimos 4 dígitos del número de seguro social de su hijo o que no está en el archivo, se puede seguir para crear su cuenta, pero tendrá que visitar cada escuela con una identificación oficial válida y la escuela va a verificar su cuenta.**

Please enter your child's information:

Last 4 Digits of Social Security Number	<input type="text"/>	(If your child does not have an SSN on file or if you don't provide it now, you will need to visit the school with a valid government-issued photo ID)
Student ID	<input type="text"/>	(Required)
Student's Birthday	January <input type="text" value="1"/> 2017 <input type="text"/>	(Required)

5. página Se han encontrado Niño se mostrará con el nombre y la imagen de su hijo (si está disponible) si el sistema coincide con las de los últimos 4 dígitos del número de seguro social de su hijo, identificación de estudiante de su hijo y el cumpleaños de su hijo de la página anterior Información del Niño.



6. Si no tiene más hijos que añadir, puede hacer clic en el enlace 'I am FINISHED adding students.. CREATE MY ACCOUNT'. Si usted tiene niños adicionales, haga clic en el enlace 'I would like to ADD ANOTHER CHILD' y continuar.

7. La página Credenciales mostrará el nombre de usuario y contraseña que va a utilizar cuando se conecta al Portal de Padres en Focus. El nombre de usuario es la dirección de correo electrónico válida que utilizó en la pantalla anterior. La contraseña se generará de forma automática desde el Portal de Padres en Focus y también se mostrará.



8. Enhorabuena! Ya está registrado y es capaz de iniciar sesión en el portal de los padres en la dirección:

<https://hendry.focusschoolsoftware.com/focus/>