

Registración de el Portal de Padres de Focus

Es requerido tener una conexión de internet y un correo electrónico válido para registrarse en el Portal de Padres de Hendry School District. Los navegadores de internet compatibles incluyen Chrome, Safari, o Mozilla Firefox. Internet Explorer de Microsoft NO es compatible.

1. Para empezar visite la siguiente dirección de web:

<https://hendry.focusschoolsoftware.com/focus/auth/>

2. Si no a registrado, haga clic en el enlace "I DO NOT have an Account Registered on the Parent Portal but my child is Actively Enrolled"



Secure | <https://hendry.focusschoolsoftware.com/focus/auth/> ☆



Welcome to the Hendry County District Schools parent registration portal. The Focus Parent Portal is a tool designed to enhance communication and involvement for you in your child's education. This portal will allow you to monitor your child's progress in school by providing timely access to both assignments and grades that are entered by the teacher throughout the grading period. This communication tool will improve your ability to assist your child and to communicate with the teacher if necessary.

If you wish to create a Parent Portal Account, you have two options to choose from:

1. If your child's social security number is on file with the school district and you know your child's Student ID number, you can register from home. By using a valid email address, you can create and activate your account using the attached directions.
2. If you know your child's Student ID number but your child's SSN is not on file with the district or you are not willing to provide the last four digits of your child's Social Security Number, you can create an account from home using the attached directions but will need to visit the school to activate your account.


[I DO NOT have an Account Registered on the Parent Portal but my child is Actively Enrolled](#)

[I have an Account Registered on the Parent Portal but would like to ADD A CHILD](#)

[I have Forgotten My Password and would like to generate a new one](#)

[Haga clic aquí para crear/actualizar su cuenta de portal de padres de Focus en español](#)

3. La página de Información de Padres requiere el nombre (First Name) y apellido (Last Name) (Como aparece en su licencia o cualquier otra forma de identificación dado por el gobierno) y un correo electrónico válido en cual recibirá la contraseña autogenerada al completar el registro de la cuenta. Haga clic en el botón "Submit" en cuanto el nombre, apellido, y correo electrónico sea correcto.



Please enter your name exactly as it appears on your driver's license as well as a valid email address:

First Name: (Required)
 Middle Name: (Optional)
 Last Name: (Required)
 Email Address: (Required)

4. La página de información de su hijo o hija requiere los último 4 dígitos del número de seguro social de su hijo o hija, el número de identificación de estudiante de su hijo o hija y el cumpleaños de su hijo o hija. Después de ingresar la información requerida, haga clic en el boton “Add Student”. Si el sistema no encuentra una coincidencia, este mensaje se mostrará en rojo. **Si usted no sabe los últimos 4 dígitos del seguro social de su hijo o hija o si no está en nuestro sistema, puede continuar y crear su cuenta, pero necesitará que visitar cada escuela con una identificación dada por el gobierno válida y la escuela verificará su cuenta.**

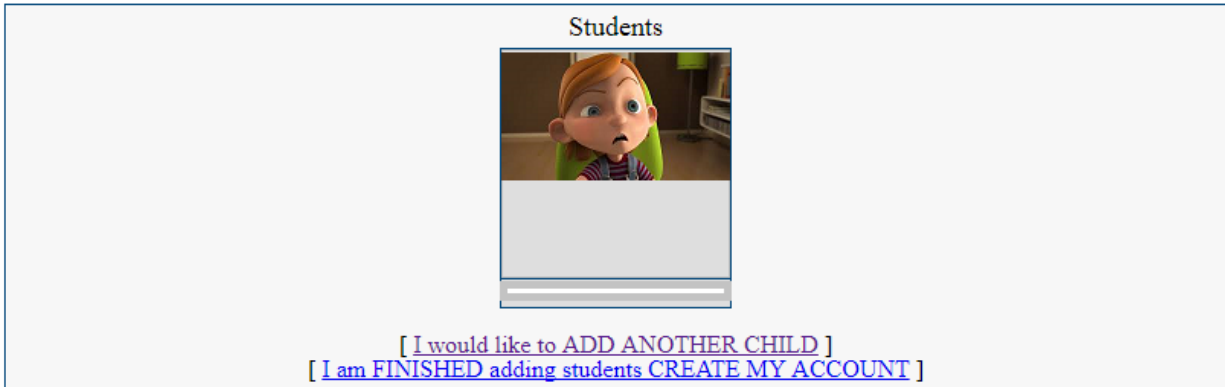
Please enter your child's information:

Last 4 Digits of Social Security Number (If your child does not have an SSN on file or if you don't provide it now, you will need to visit the school with a valid government-issued photo ID)

Student ID (Required)

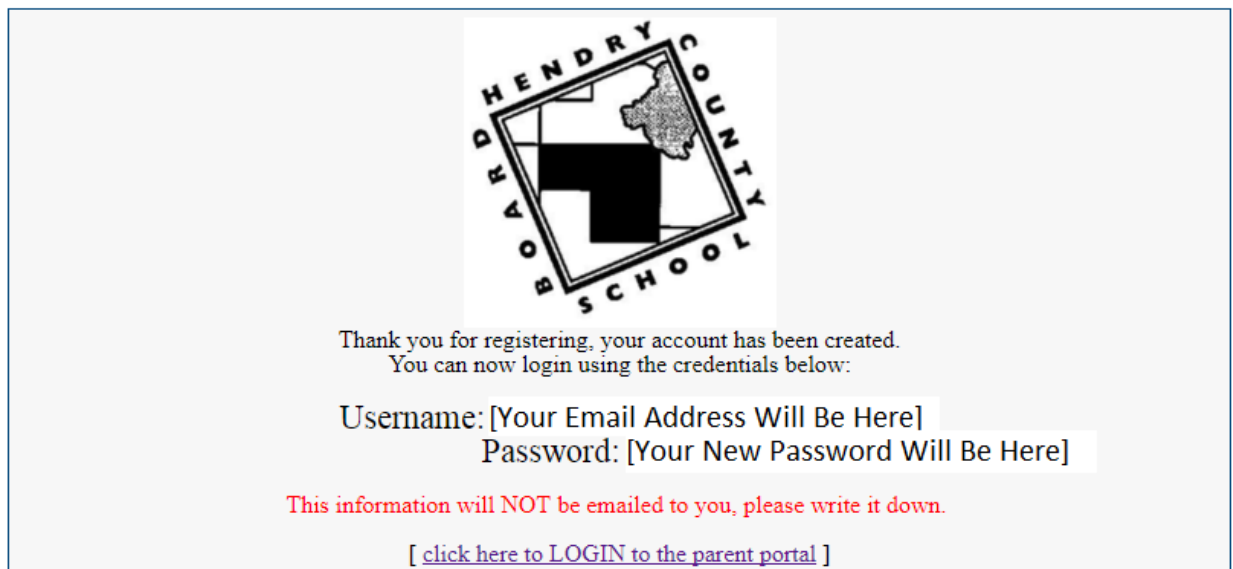
Student's Birthday: January 1 (Required)
 2017

5. La página de Estudiante Encontrado será mostrada con el nombre de su hijo o hija y su foto (si es que está disponible) si el sistema encuentra una coincidencia con los últimos 4 dígitos del número de seguro social de su hijo o hija, el ID de su hijo o hija y el cumpleaños de la página previa.



6. Si no tiene más estudiantes que agregar, puede hacer clic en el enlace “I am FINISHED adding students. CREATE MY ACCOUNT” Si tiene estudiantes adicionales, haga clic en el enlace “I would like to ADD ANOTHER CHILD” y continúe.

7. La página de los Credenciales mostrará el nombre de usuario (Username) y la contraseña (Password) que usará para entrar a su Portal de Padres de Focus. El nombre de usuario (Username) es el correo electrónico válido que uso en la página previa. La contraseña (Password) será auto generada automáticamente por el Portal de Padres de Focus y será mostrada.



8. ¡Felicidades! A registrado y puede entrar al Portal de Padres en la siguiente dirección de web:

<https://hendry.focusschoolsoftware.com/focus/>