

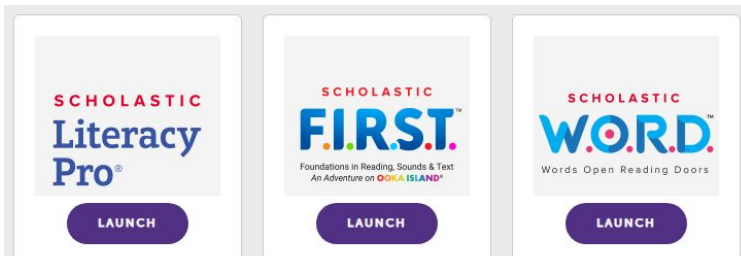
# Family Directions for Scholastic



## ...from a Personal Device

**Important:** Scholastic will work best on iPads or computers/laptops. If using an iPad, make sure it has the latest iOS update.

- Log into Classlink. Use these student directions to log into ClassLink from a Personal Device: <https://bit.ly/2YDusrC>.
- Once logged into ClassLink, click on the Scholastic Digital Manager app from the ClassLink Launchpad on both a computer and iPad. Click Launch under the tool you want.




- To access Scholastic F.I.R.S.T. using an iPad, download the Scholastic F.I.R.S.T. iPad app from the App Store. No app needed on computer/laptop.
- Would you like to learn more about any of the Scholastic tools available or review more in-depth directions? See this website: <https://bit.ly/3LLm6h6>.

Scan for a digital copy of this document.

**Select Schools:** Scholastic is available to students at BES, BRES, BLES, LIES, HHISCA, JSES, MCRES, MOES, PRES, RSIA (K-6), SHES, WBES, and WBMS (5-6)

**Please Note:** BCSD cannot provide hands-on assistance with personal electronic devices.



[bit.ly/38xjh97](https://bit.ly/38xjh97)

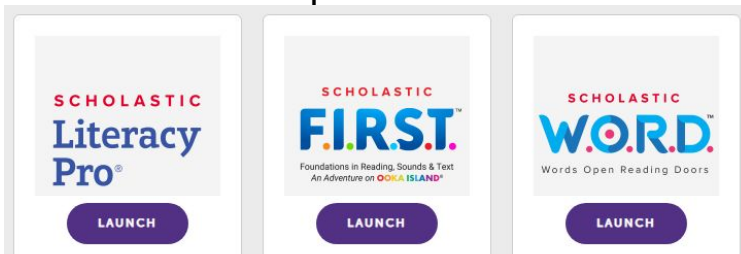
# Instrucciones para la familia para Scholastic



## ...desde un dispositivo personal

**Importante:** Scholastic funcionará mejor en iPads o computadoras, computadora portátil. Si usa un iPad, asegúrese de que tenga la última actualización de iOS.

- Inicie sesión en Classlink. Utilice estas instrucciones para entrar desde un dispositivo personal: <https://bit.ly/2YDusrC>.
- Una vez iniciada la sesión en ClassLink, haga clic en la aplicación Scholastic Digital Manager desde el panel de inicio de ClassLink, tanto en la computadora como en el iPad. Haga clic en Iniciar bajo la herramienta que desee.




- Para acceder a Scholastic F.I.R.S.T. usando un iPad, descargue Scholastic F.I.R.S.T. aplicación para iPad desde la App Store. No se necesita ninguna aplicación en la computadora/portátil.
- ¿Le gustaría obtener más información sobre alguna de las herramientas de Scholastic disponibles o revisar instrucciones más detalladas? ver este sitio web: <https://bit.ly/3LLm6h6>.

Escanear para obtener una copia digital de este documento.

**Seleccionar escuelas:** Scholastic está disponible para estudiantes en BES, BRES, BLES, LIES, HHISCA, JSES, MCRES, MOES, PRES, RSIA (K-6), SHES, WBES, y WBMS (5-6)

**Para tener en cuenta:** Los empleados de BCSD no pueden brindar asistencia práctica con ningún dispositivo electrónico personal.



[bit.ly/38xjh97](https://bit.ly/38xjh97)