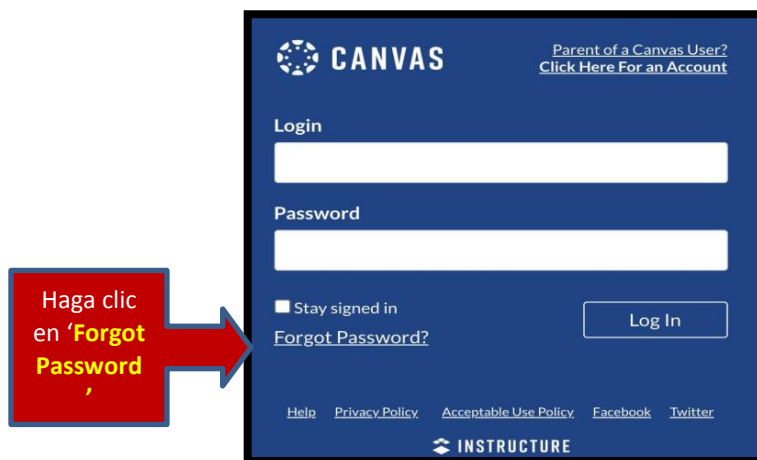




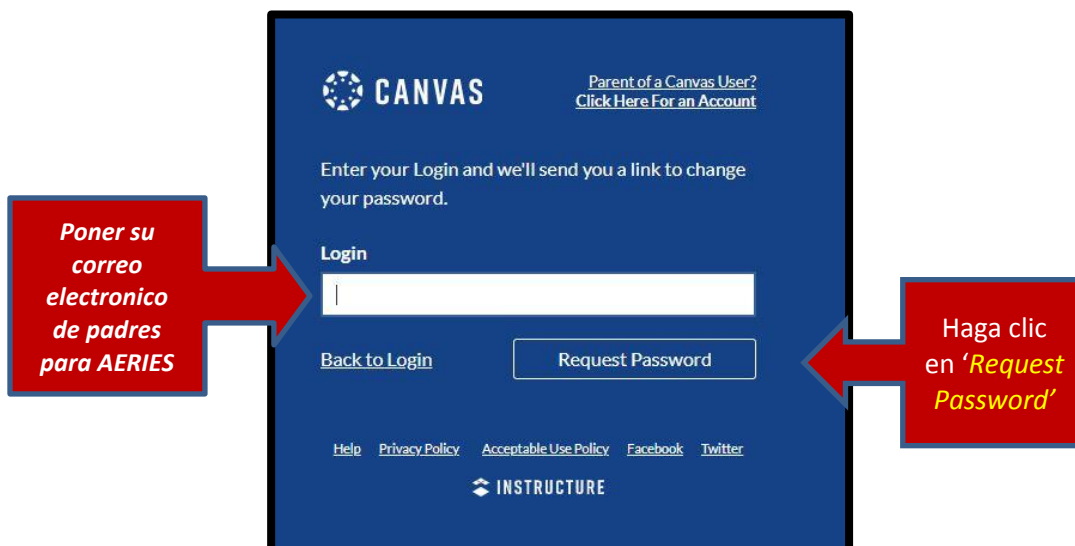
# Acceso para Padres en Canvas - Computador

Los padres pueden registrarse como observadores en Canvas. Los observadores pueden vincular su cuenta de Canvas a la cuenta de su estudiante para que puedan ver fechas de asignaturas, anuncios y otro contenido del curso. Los observadores pueden ver el contenido del curso, pero no pueden participar en el curso. Para acceder a Canvas como padre (observador), siga estos pasos:

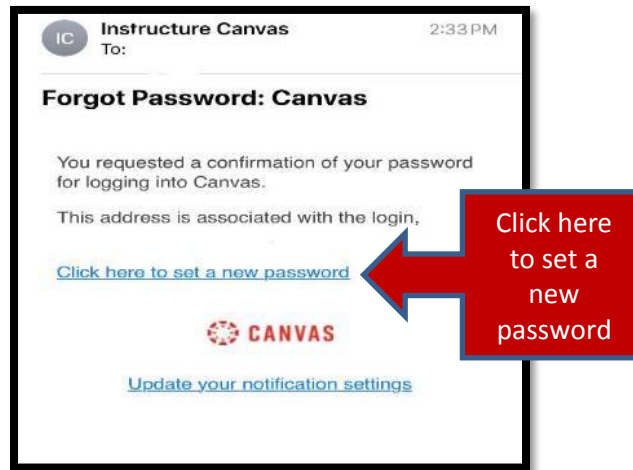
1. Ir a <https://hpschools.instructure.com/login/canvas> haga clic en **'Forgot Password'**



2. Poner su correo electrónico para el portal de padres y haga clic en **"Request Password"**



3. Revise su email de Instructure Canvas [notifications@instructure.com](mailto:notifications@instructure.com) y “haga clic para crear una nueva contraseña.”



4. Ponga su email del Portal de Aeries ‘Login’ y su contraseña que acaba de crear en ‘Password’ y haga clic en Log in.

5. Empiece por mirar el video de ‘[Canvas for Parent \(Observer\) Overview Video.](#)’ Además, las siguientes guías ayudarán a las cuentas del observador como apoyar el aprendizaje del estudiante
- ¿Cómo uso el menú de navegación global como ¿observador?\_
  - ¿Cómo uso el Panel como observador?
  - ¿Cómo veo las calificaciones en el panel como un ¿observador?
  - ¿Cómo veo una lista de todos los cursos de Canvas en los que soy un observador?\_
  - ¿Cómo personalizo mi lista de cursos como observador?
  - ¿Cómo veo las calificaciones en el panel como un ¿observador?\_
  - ¿Cómo veo la página de calificaciones de un estudiante como ¿observador?
  - ¿Cómo configuro mis preferencias de notificación de Canvas como ¿un observador?

Las guías en [Canvas Observer Community Guides](#) y el app móvil [Canvas Mobile App guides](#) tienen aún más información



[INSTRUCTURE.COM/CANVAS](https://www.instructure.com/canvas)

