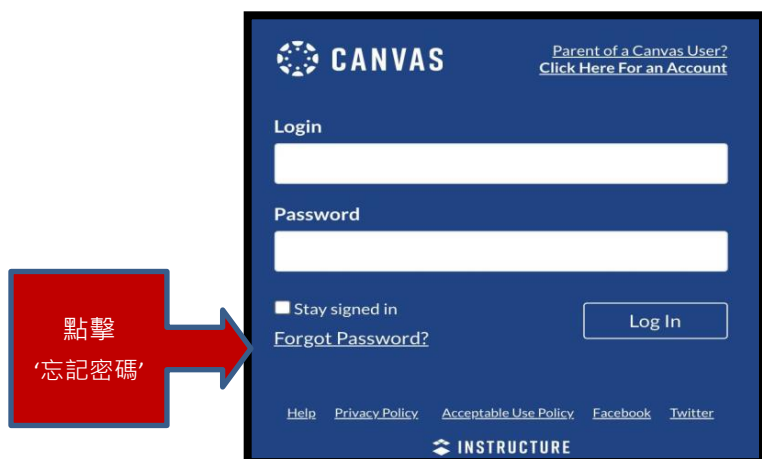




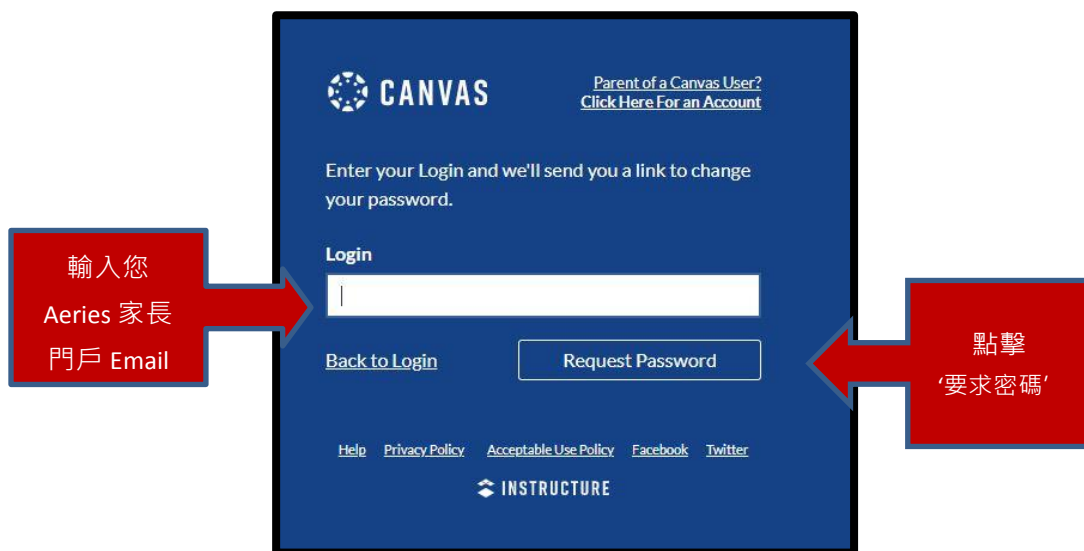
Canvas 家長登入- 桌上型電腦

家長可以在 Canvas 中註冊為觀察員。Canvas 觀察員的帳戶可以鏈接到他們子女的學生帳戶, 以便他們可以查看學生的作業繳交日期, 學校公告和其他課程的內容。觀察者帳戶可以查看學生的課程內容, 但不能參與課程。為了可以讓家長能夠以觀察員身份登入 Canvas, 請執行下列步驟:

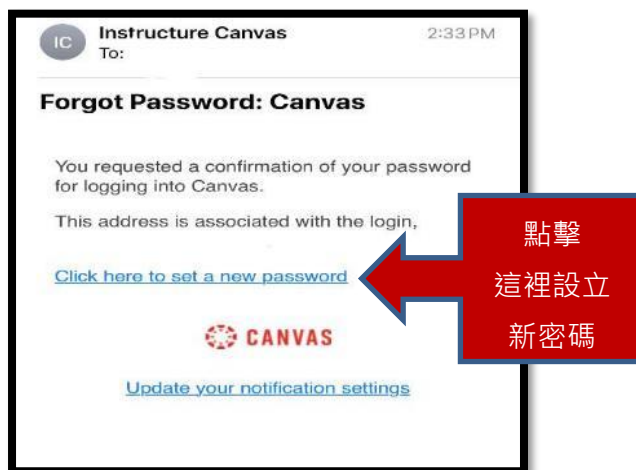
1. 打開連接網站 <https://hpschools.instructure.com/login/canvas> 然後點擊 'Forgot Password' (忘記密碼)



2. 輸入您家長門戶的電子郵件信箱地址然後點擊 "Request Password" (要求密碼)



3. 查閱來自 Instructure Canvas notifications@instructure.com 的回覆郵件然後“點擊這裡設立新密碼。”



4. 在‘Login’ (登入) 輸入您 Aeries 家長門戶的電子郵件信箱地址和在‘Password’ (密碼) 輸入您先前設立的密碼 然後登入。

1

2

3

5. 首先觀看‘[家長的 Canvas \(觀察員\) 概述視頻](#).’ 此外,以下家長 (觀察員) 帳戶的指南將對支持孩子的學習有所幫助.
- [如何以觀查員身份使用 Global Navigation 目錄?](#)
 - [如何以觀查員身份使用 Dashboard \(儀表板\) ?](#)
 - [如何以觀查員身份在 Dashboard \(儀表板\)上查看學生成績?](#)
 - [如何以觀查員身份查看在 Canvas 的所有課程列表?](#)
 - [如何以觀查員身份客製我個人的課程列表?](#)
 - [如何以觀查員身份在 Dashboard \(儀表板\)上查看學生成績?](#)
 - [如何以觀查員身份查看學生成績頁面?](#)
 - [如何以觀查員身份設定 Canvas 的通知選項?](#)

《[Canvas Observer 社區指南](#)》和《[Canvas Mobile App 指南](#)》能為您提供更多資訊!