

# Acessando Boletins

Siga as etapas abaixo para acessar os boletins do seu filho/filhos e outros relatórios relacionados ao seu filho/filhos.

## PASSO 1

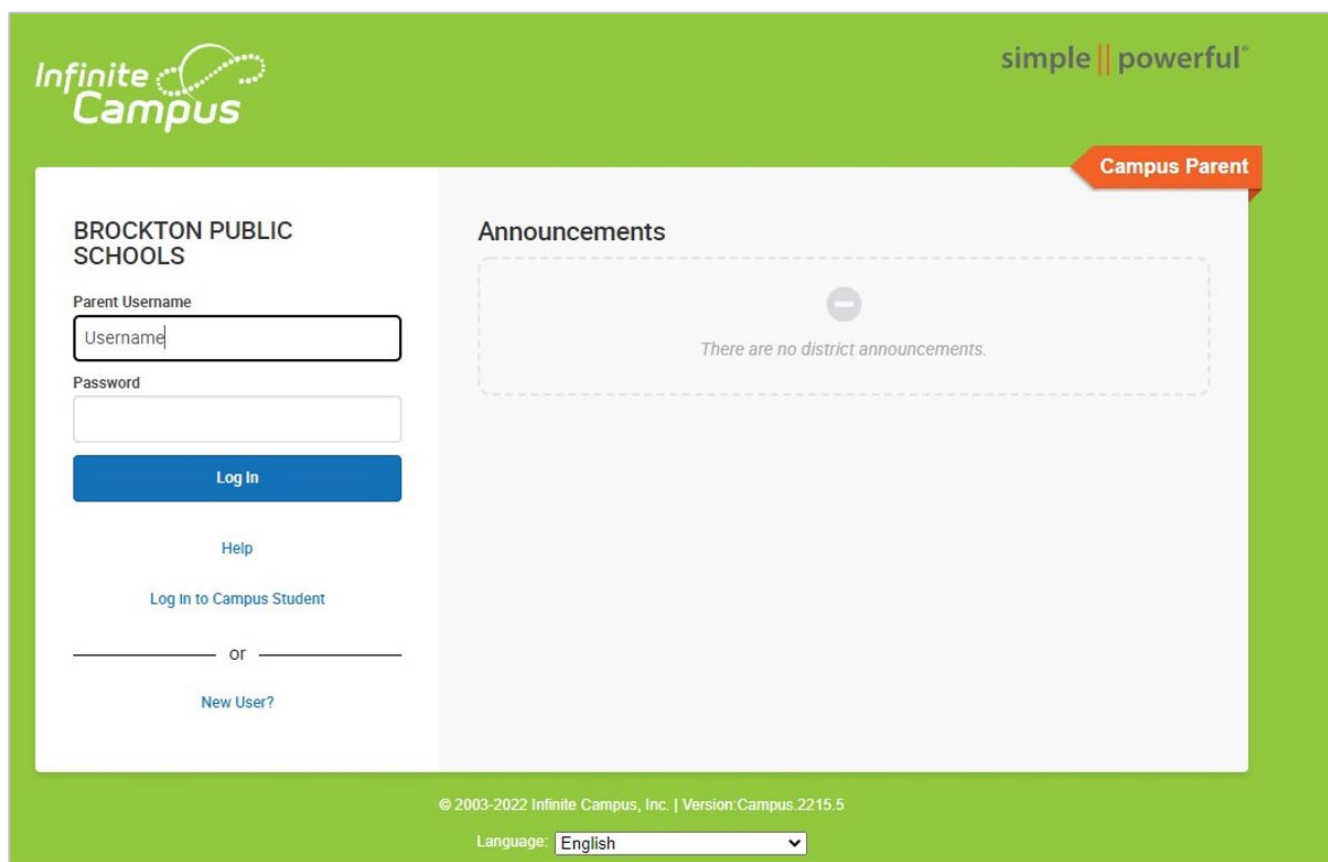
### Acesse o Portal dos Pais

Acesse o site do Portal dos Pais:

<https://brocktonma.infinitecampus.org/campus/portal/parents/brockton.jsp>

Digite seu nome de usuário e senha e clique em Entrar

Por favor entre em contato com a escola do seu/sua filho(a) se você não tiver um nome de usuário e senha.

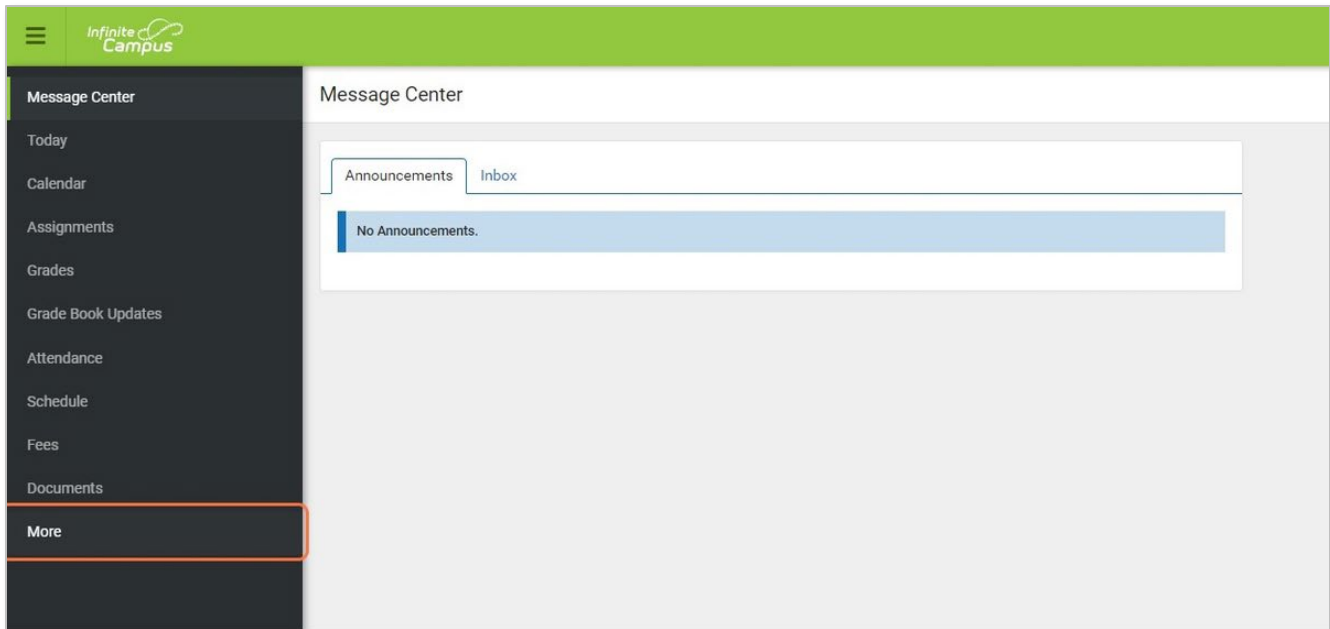


The screenshot shows the login interface for the Infinite Campus Parent Portal. The page has a green header with the Infinite Campus logo on the left and the slogan "simple || powerful" on the right. A red "Campus Parent" badge is in the top right corner. The main content area is divided into two sections. The left section is for "BROCKTON PUBLIC SCHOOLS" and contains a login form with fields for "Parent Username" (containing "Username") and "Password", a blue "Log In" button, and links for "Help", "Log in to Campus Student", and "New User?". The right section is titled "Announcements" and contains a dashed box with a minus sign icon and the text "There are no district announcements." The footer includes the copyright notice "© 2003-2022 Infinite Campus, Inc. | Version: Campus.2215.5" and a language dropdown menu set to "English".

## PASSO 2

### Clique em “More”

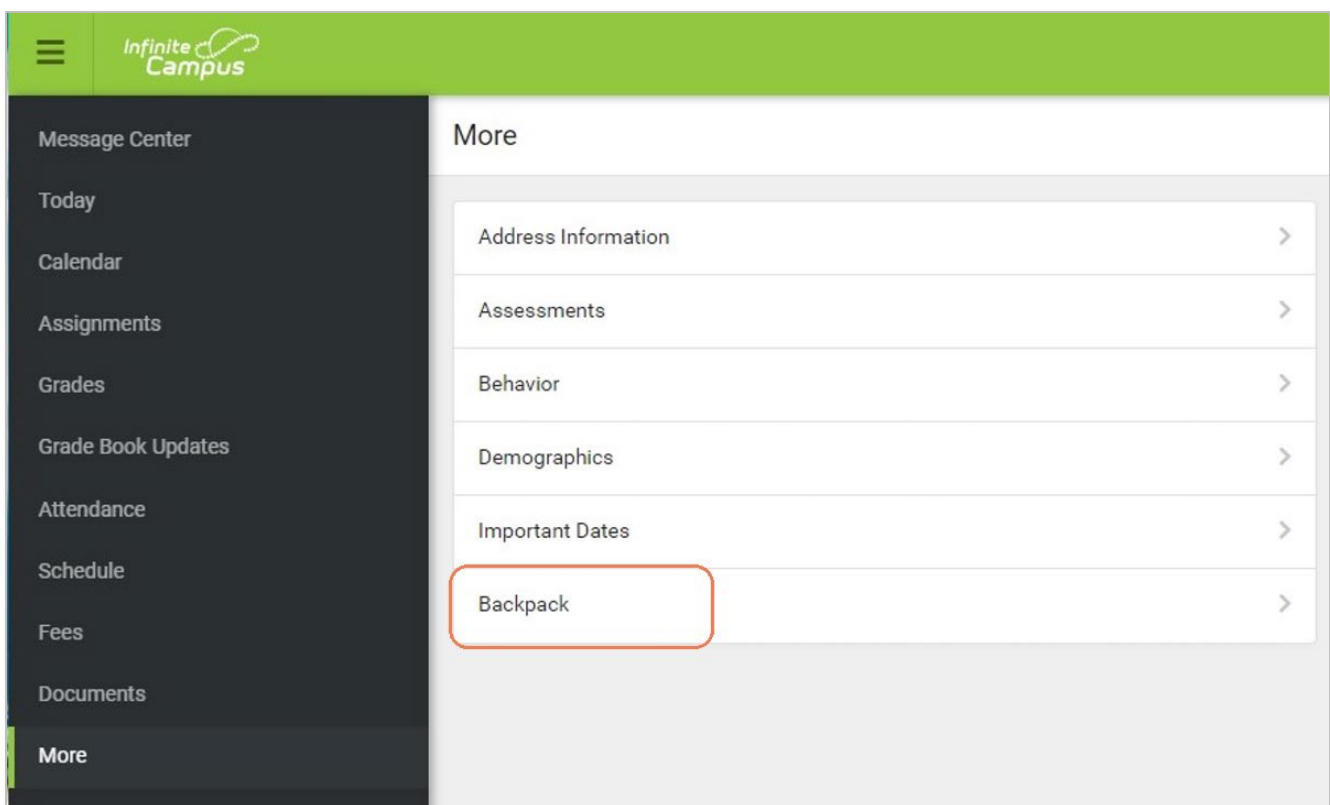
Na página de destino, clique em “More” na parte inferior do menu do lado esquerdo



## PASSO 3

### Clique em “Backpack”

Clique em “Backpack” na parte inferior direito do menu



## PASSO 4

### Selecione o relatório relevante do(a) aluno(a)

Na página do boletim, você deve ver uma lista de todos os seus/suas filhos(as).

Clique no nome do seu/sua filho(a) para expandir a lista.

Clique no nome do relatório que deseja visualizar para expandir a lista.

Clique no relatório que deseja visualizar.

[← Back](#)

## Backpack

- Child 1

- Report Cards

Document Name

 BHS 21-22 Report Card

+ Progress Reports

+ Child 2

### Notas:

O boletim lhe dará acesso a todos os relatórios referentes a todos os seus filhos ativos no distrito. Por favor, entre em contato com a escola do seu/sua filho(a) se você não encontrar nenhum relatório que você acredita que eles deveriam ter.