



## Distrito Escolar del Condado Cherokee Registración en Línea

Nuestro nuevo sistema de registro en línea permite a los padres/tutores ingresar la información de registro de sus estudiantes de forma rápida, segura y eficiente desde casa.

---

### INFORMACIÓN NECESARIA

Se le pedirá que proporcione la siguiente información:

- **Dirección postal:** si es diferente de la dirección de su casa
- **Nombre y número de teléfono de contacto de emergencia:** puede agregar contactos de emergencia para ser contactado en caso de emergencia (Nota: alguien que no sea un padre deberá estar listado como contacto de emergencia).
- **Número de teléfono de los padres/tutores:** casa, celular y trabajo
- **Correo electrónico de padres:** correo electrónico, si está disponible
- **Certificado de nacimiento del estudiante:** Necesitara este documento para verificar el nombre legal del estudiante
- **Tarjeta de seguro social del estudiante:** número de seguro social del estudiante
- **Año en que el estudiante ingreso al grado 9. (Noveno):** esto aplica solo para High School
- **Condiciones de salud y alergias**
- **Medicamentos tomados en la escuela:** incluyendo dosis, frecuencia y razón para tomar medicamento
- **Doctor:** Nombre y número de teléfono (opcional)

---

### CORREO ELECTRÓNICO ACTIVO

Nuestro programa de inscripción en línea requiere que los padres tengan un correo electrónico activo. **Si usted no tiene una cuenta de correo electrónico, es fácil crear una.**

A continuación, aparecen tres sitios y proveedores que se utilizan con frecuencia y son gratuitos. *(No es obligatorio utilizar uno de estos proveedores. Son sólo sugerencias)*

- Google's Gmail <https://accounts.google.com/>
- SignUp Yahoo! Mail <https://login.yahoo.com/config/login>
- Microsoft's Outlook <http://www.microsoft.com/en-us/outlook-com/>

---

### REGISTRE A SU ESTUDIANTE

Puede acceder a la registración en línea [ParentVUE \(edupoint.com\)](https://parentvue.edupoint.com) o visitando el [website www.cherokeek12.net](http://www.cherokeek12.net) del Distrito Escolar del Condado de Cherokee y haciendo clic en Registrar Nuevo Estudiante (Enroll New Student).

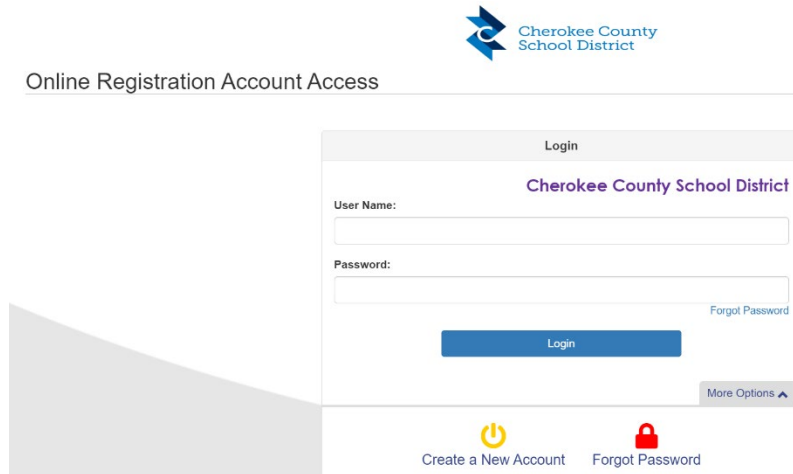
**\*Asegúrese de seleccionar el año escolar apropiado para comenzar el proceso de registro. Los estudiantes que comenzarán a asistir a la escuela este año necesitarán estar inscritos en el año escolar 2022-23. Aquellos estudiantes que se están pre-registrando para el próximo año escolar tendrán que registrarse para el año 2023-24 en el programa de registro en línea.**

## ABRIR UNA CUENTA NUEVA

Deberá abrir una nueva cuenta de ParentVUE para iniciar el proceso de registro por primera vez.

(En la parte de abajo a mano derecha puede cambiar el lenguaje del programa a español en la pantalla)

1. Haga clic en New Account.
2. A continuación, aceptará el acuerdo e indique su nombre y dirección de correo electrónico



Cherokee County School District

Online Registration Account Access

Login

Cherokee County School District

User Name:

Password:

Forgot Password

Login

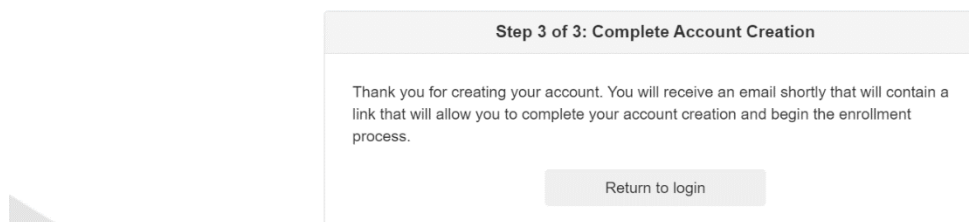
More Options

Create a New Account

Forgot Password

Una vez completado, aparecerá este mensaje:

### Parent Account Creation

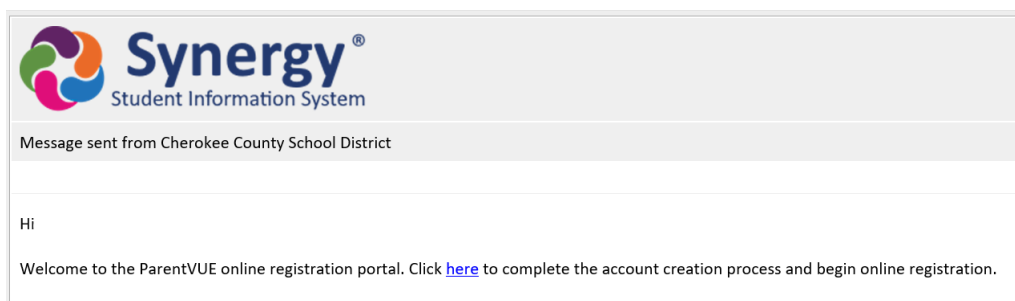


Step 3 of 3: Complete Account Creation

Thank you for creating your account. You will receive an email shortly that will contain a link that will allow you to complete your account creation and begin the enrollment process.

Return to login

3. Recibirá un correo electrónico indicando que su cuenta ParentVUE se ha creado correctamente. **El correo electrónico contendrá un enlace** que le enviará a la página de **Confirmación de Registro** y después a la página para **Crear una Contraseña**. (Vea los ejemplos a continuación).



**Synergy**<sup>®</sup>  
Student Information System

Message sent from Cherokee County School District

Hi

Welcome to the ParentVUE online registration portal. Click [here](#) to complete the account creation process and begin online registration.

## Complete Account Creation

**Create Password**

Please choose a login and enter your password to complete account creation and begin the online enrollment process.

**User ID**

**Password**

**Confirm Password**

If you forget your user ID or password, the login information can be emailed to you from the 'Forgot my password' link on the login page.

[Save and Continue](#)

---

## DOCUMENTOS NECESARIOS PARA COMPLETAR LA REGISTRACIÓN

Se le pedirá que suba o proporcione a la escuela una copia de estos documentos:

- Certificado de nacimiento o documento oficial que acredite la fecha de nacimiento
- Prueba de residencia (domicilio)
- Certificado de vacunación de Georgia actualizado - GA DPH Formulario 3231
- Formulario de examen visual, auditivo, dental y nutricional actualizado - GA DPH Formulario 3300
- Documentación sobre la custodia, si corresponde
- Documento de identidad con fotografía de los padres o tutores
- Tarjeta de seguro social del niño/a (o puede negarse a facilitar esta información)
- Calificaciones o expediente académico oficial
- Formulario de baja de la escuela anterior
- Expedientes disciplinarios (alumnos matriculados en los grados 7-12)

---

## INICIAR LA REGISTRACIÓN EN LÍNEA

Haga clic en el botón **Añadir Estudiante** para añadir a su estudiante. Complete toda la información, siguiendo las indicaciones.

- Pulse **Enviar** cuando haya terminado.
- Puede volver al sistema de inscripción en línea para comprobar el estado de la solicitud de registro en cualquier momento.
- Si necesita matricular a otro estudiante más adelante, utilice las mismas credenciales de acceso (nombre de usuario y contraseña) que ha creado y haga clic en Añadir Estudiante para comenzar.