
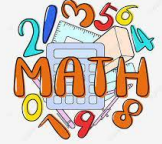




Plan de educación flexible de invierno de la clase de 3 años & Little Packer's de SSP de 2022

	<p>Lea un libro de invierno</p>	<p>Vaya a una cacería de letras por la casa. Busque letras en el nombre de su hijo.</p>	<p>Coincidencia de letras Escriba letras en pequeños pedazos de papel y colóquelos en la casa. Tenga un segundo juego de letras y haga que su hijo haga coincidir las letras de la casa con las tarjetas de letras que usted les da.</p>	<p>Letras de plastilina Haga que su hijo cree las letras de su nombre usando plastilina</p>	<p>Crear un libro Crea un libro para tu hijo y deja que lo ilustren. Una vez que terminen, pregúnteles de qué se trata cada imagen y escriba lo que dicen en cada página.</p>
	<p>Ordene las monedas por tipo y color. ¿Cuál tiene más/menos?</p>	<p>Mida artículos en su hogar usando artículos no estándar para medir, como bloques o latas de sopa.</p>	<p>Alinea tus animales de peluche del más alto al más bajo</p>	<p>Cuente cuántos tenedores y cucharas tiene. ¿Cuál tiene más/menos?</p>	<p>Haga figuras geométricas en la nieve con un palo</p>
	<p>Arte con papel aluminio Pinte o dibuje con plumones sharpies</p>	<p>Cree un contenedor sensorial agregando frijoles, cereal, harina, avena o arroz a un contenedor de plástico. Agregue tazas medidoras, cucharas, animales, etc.</p>	<p>Galletas de plastilina Crea galletas imaginarias con plastilina. Agregue un rodillo, cortadores de galletas y tijeras.</p>	<p>Collar de cereales Haz un collar con cereal y luego úsalo como refrigerio.</p>	<p>Crea una imagen familiar. Anime a su hijo a agregar a todos los miembros de su familia.</p>
	<p>Vaya afuera y construyan un fuerte.</p>	<p>Coge una baraja de cartas. Da la vuelta a una carta y muévela tantas veces. Puedes saltar, saltar, saltar, girar, pisar fuerte, etc.</p>	<p>Haga un desfile alrededor de la casa. Usa instrumentos que tengas o artículos del hogar</p>	<p>Haz una carrera de limpieza. Ponga algo de música y vea cuántas canciones se necesitan para limpiar.</p>	<p>Use pinzas, tenazas o ganchos para la ropa para recoger artículos en la casa.</p>

Elija al menos una actividad de cada categoría para completar con su hijo en su día de aprendizaje flexible planificado. Puede hacer más o menos actividades si lo desea. Por favor, comprenda que cada niño es diferente en su capacidad de asistir y eso está bien. Use solo la cantidad de actividades que su hijo puede manejar. Si tiene alguna pregunta o inquietud, comuníquese directamente con el maestro de su hijo.*Nota de alfabetización: Antes de leer la historia, pregunte: ¿De qué crees que se trata esta historia? Durante la historia, pregunte sobre los personajes, el escenario y qué sucederá después. Después de la historia, pregunte cuál fue su parte favorita y vea si sus predicciones fueron

correctas.

Early Learning
Programs

