


Operoo: Iniciar sesión y responder a un formulario como usuario

- 1) Inicie sesión en su cuenta de Operoo a través de un navegador de Internet o a través de la aplicación Operoo yendo a operoo.com y haciendo clic en el botón de inicio de sesión en la esquina superior derecha.

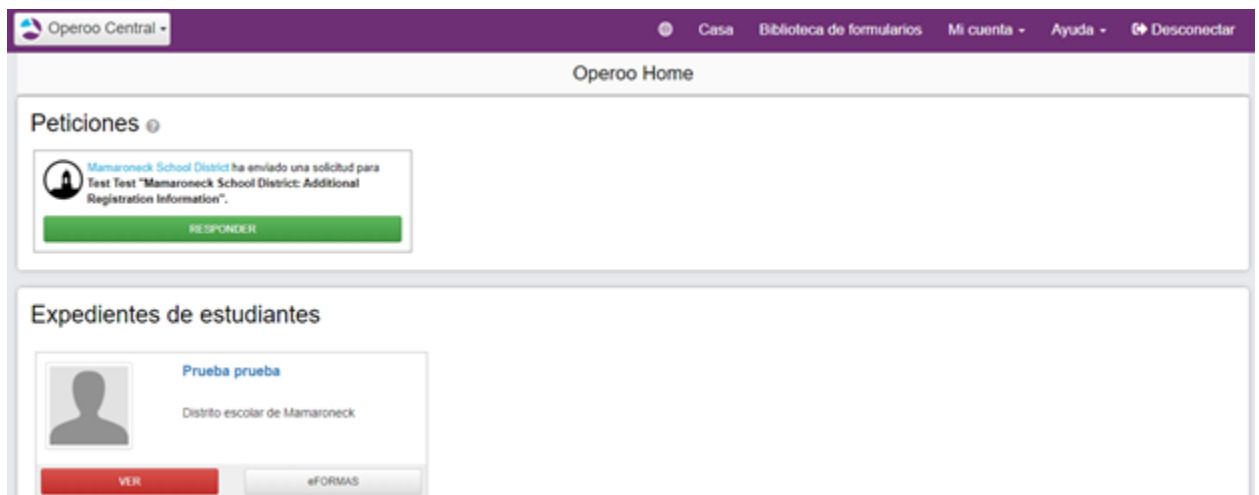


- 2) En la pantalla de inicio de sesión, ingrese sus credenciales de usuario, incluyendo su nombre de usuario y contraseña. Si no puede encontrar el correo electrónico original que recibió con las credenciales de usuario, puede hacer clic en "Reenviar correo electrónico de confirmación" para que se lo reenvíen. Al iniciar sesión en Operoo por primera vez, se le pedirá que indique una contraseña privada y que elija su preferencia de idioma.

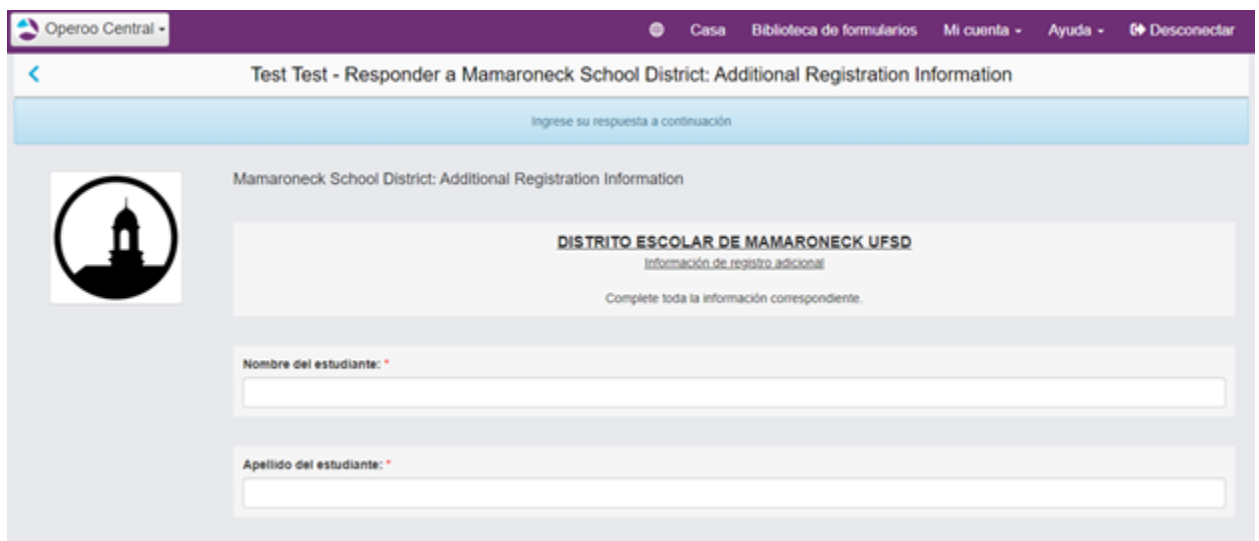


- 3) Será llevado a su página Central de Operoo, donde verá los formularios digitales que requieren una respuesta. Para responder, haga clic en el botón verde Responder debajo del formulario. Si no configuró su preferencia de idioma al configurar inicialmente su

cuenta de Operoo, puede elegir su idioma preferido haciendo clic en el ícono circular a la izquierda de la palabra "Inicio" en la parte superior de la pantalla.



- 4) Luego verá el contenido del formulario que debe completar. Utilice los campos proporcionados para responder cualquier pregunta contenida en el formulario digital, incluyendo las líneas de firma.

The image shows a digital form titled 'Test Test - Responder a Mamaroneck School District: Additional Registration Information'. The form is displayed on a mobile device interface. At the top, there is a navigation bar with 'Operoo Central' and navigation options: 'Casa', 'Biblioteca de formularios', 'Mi cuenta', 'Ayuda', and 'Desconectar'. Below the navigation bar, there is a back arrow and the title of the form. A blue banner below the title says 'Ingrese su respuesta a continuación' (Enter your answer below). The form content includes a logo for 'Mamaroneck School District' on the left and the text 'Mamaroneck School District: Additional Registration Information' on the right. Below this, there is a header for 'DISTRITO ESCOLAR DE MAMARONECK UFSD' and 'Información de registro adicional'. A sub-header says 'Complete toda la información correspondiente.' (Complete all corresponding information). The form contains two required text input fields: 'Nombre del estudiante: *' (Student Name) and 'Apellido del estudiante: *' (Student Last Name). Both fields are currently empty.

- 5) Una vez que haya completado todos los campos obligatorios, puede enviar el documento haciendo clic en el botón azul de Enviar respuesta.

Firme aquí para confirmar que toda la información anterior es correcta.

Escriba su nombre y firme a continuación

Test Mom

Claro

[Muéstrame cómo](#)

A rectangular box containing a handwritten signature in blue ink. The signature reads "Test Mom" in a cursive, slightly stylized font. The word "Test" is written in a larger, more prominent script than "Mom".

Enviar respuesta

Guardar para más adelante