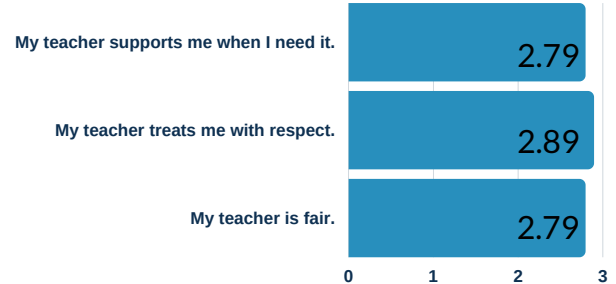
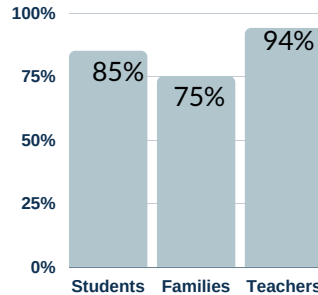




Students, families and staff at Milwaukie El Puente were surveyed in February of 2022 about their experiences in school in terms of Engagement, Academic Rigor, Instructional Methods, Relationships, and Culture. We heard from 100% of students, 73% of families, and 75% of staff. With the help of the nonprofit YouthTruth, we analyzed their responses to use for decision-making and improvements. Here are a few things we learned!

## Relationships

describes the degree to which students, families and staff have strong relationships with staff.



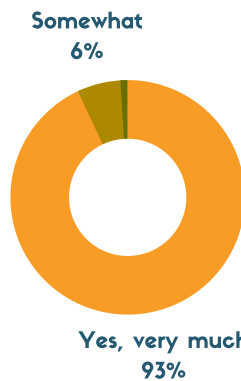
The average student response in regard to their teacher in the areas is above. (3 point scale)

**85%** of students report strong relationships with their teachers.

Does your teacher want you to do your best at school?

**93%**

of students said, "Yes, very much."



**Engagement** refers to the degree to which students perceive high expectations and feel engaged with their school and their education.

**Instructional Methods** describes the strategies and approaches students report their teachers using in class.



"I like the way we learn because our teacher explains it in many different ways multiple times." - 5th grader

"Math is hard for me but my teacher told me to don't give up and try your best." - 3rd grader

"My student's teacher seems to authentically care for their class. My kid comes home to tell me about music, gym and library. They thoroughly enjoy going to school." - 2nd grade parent

"My school is good, my teachers are good, and the students in my class respect others." - 4th grader

**YouthTruth**

STUDENT SURVEY

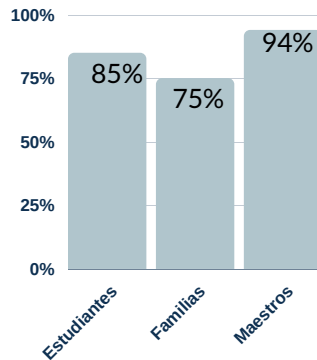
A NATIONAL NONPROFIT



Los estudiantes, las familias y el personal de Milwaukie El Puente fueron encuestados en febrero de 2022 sobre sus experiencias en la escuela en términos de compromiso, rigor académico, métodos de instrucción, relaciones y cultura. Respondieron el 100% de los estudiantes, el 73% de las familias y el 75% del personal. Con la ayuda de la organización sin fines de lucro YouthTruth, analizamos sus respuestas para usarlas en la toma de decisiones y mejoras. ¡Aquí hay algunas cosas que aprendimos!

## Las relaciones

describen el grado en que los estudiantes, las familias y el personal tienen relaciones sólidas con el personal.



La respuesta promedia de los estudiantes con respecto a su maestro en las áreas está arriba. (escala de 3 puntos)

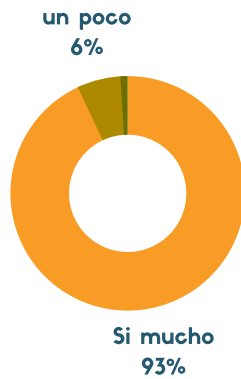
# 85%

de los estudiantes reportan fuertes relaciones con sus maestros.

¿Tu maestro quiere que hagas lo mejor que puedas en la escuela?

# 93%

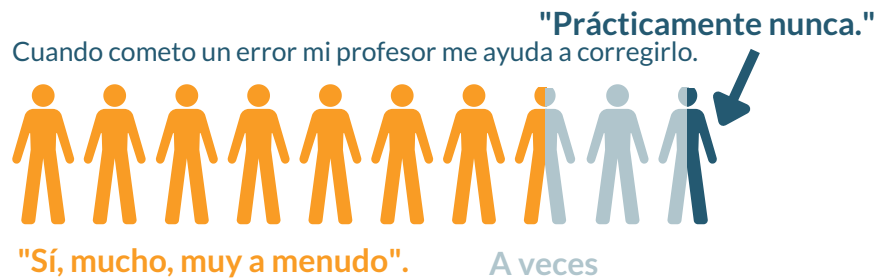
de los estudiantes dijeron: "Sí, mucho".



La participación se refiere al grado en que los estudiantes perciben altas expectativas y se sienten comprometidos con su escuela y su educación.

## Métodos de instrucción

describe las estrategias y enfoques que los estudiantes informan que sus maestros usan en clase.



"Me gusta la forma en que aprendemos porque nuestro maestro lo explica de muchas maneras diferentes varias veces". - Estudiante de 5to grado

"Las matemáticas son difíciles para mí, pero mi maestro me dijo que no me rindiera y que hiciera lo mejor posible". - Estudiante de 3er grado

"El maestro de mi estudiante parece preocuparse auténticamente por su clase. Mi hijo llega a casa para contarme sobre música, gimnasia y biblioteca. Disfruta mucho ir a la escuela". padre de segundo grado

"Mi escuela es buena, mis maestros son buenos y los estudiantes de mi clase respetan a los demás." - estudiante de 4to grado

# YouthTruth

STUDENT SURVEY

A NATIONAL NONPROFIT