

COVID Connect 2

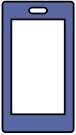



Nos complace informarle que estamos participando en el sistema de prueba de COVID-19 más nuevo del Department of Health Services (Departamento de Servicios de Salud) de Wisconsin: COVID Connect 2.

¿Qué es COVID Connect 2?

Al igual que COVID Connect original, COVID Connect 2 está diseñado para agilizar el registro de pruebas de COVID-19 y la notificación de resultados. Entre las características nuevas, se incluyen las siguientes:

- Un **registro único por paciente**, por lo que no es necesario registrarse para cada prueba.
- Los padres/tutores pueden **acceder a los resultados de las pruebas de sus hijos** mediante la vinculación de cuentas.
- **Los pacientes podrán acceder a los resultados de sus pruebas dentro de su cuenta**, que están disponibles automáticamente en COVID Connect 2 una vez que el laboratorio los envía.

Próximos pasos

 <p>Escanear el código QR o usar la URL para abrir el sitio web.</p>	 <p>Crear su cuenta.</p>	 <p>Crear la cuenta de sus hijos.</p>	 <p>Usar su cuenta para controlar los resultados de las pruebas de su familia.</p>
---	---	---	---



Cómo crear su cuenta

- Diríjase a la página de inicio de COVID Connect 2.
- Seleccione la opción "Create an Account" (Crear una cuenta) en la parte inferior de la página web.
- Haga clic en el botón "Self" (Propia) para crear su cuenta.
- Cree el username (usuario) y password (contraseña) de su cuenta.
- Siga las instrucciones para agregar su información de registro.
- Después de firmar el formulario de consentimiento, podrá revisar su información. Haga clic en "Register" (Registrarme) para crear su cuenta y proceder a su perfil.



<https://covidconnect2.wi.gov/#/login>

COVID Connect 2



- Haga clic en el icono de la persona que está en la esquina superior derecha para cerrar sesión.



Cómo crear la cuenta de sus hijos

Complete los pasos que se mencionaron anteriormente para crear su cuenta de COVID Connect 2 antes de crear las cuentas de sus hijos.

- Vuelva a la página de inicio de COVID Connect 2.
- Seleccione la opción "Create an Account" (Crear una cuenta) en la parte inferior de la página.
- Seleccione el botón "Someone Else" (Para un tercero) para crear la cuenta de su hijo.
- Seleccione el botón que indica que tiene una cuenta de COVID Connect 2. Inicie sesión con el username (usuario) y password (contraseña) que creó anteriormente.
- Ingrese la información de su hijo para crear su cuenta.
- Firme de manera electrónica en los formularios de consentimiento y de ratificación.
- Si es necesario, repita estos pasos para crear las cuentas que sean necesarias para sus hijos.

Cómo usar su cuenta para controlar los resultados de las pruebas de su familia

Confirmar que las cuentas se crearon y se vincularon:

- Después de completar los registros de su familia, vuelva a la página de inicio de COVID Connect 2 e ingrese su username (usuario) y password (contraseña).
- Desplácese hasta el final de la página para ver las cuentas vinculadas a su cuenta propia.



¿Cómo se me notificarán los resultados de las pruebas?

Cuando los resultados estén listos, se le notificará por correo electrónico o por mensaje de texto, según las preferencias de notificación que elija durante el proceso de registro.

Cómo ver los resultados de las pruebas de su familia:

Después de iniciar sesión en su cuenta, haga clic en la pestaña "Test Results" (Resultados de las pruebas) en la parte superior de la página para ver los resultados de su familia cuando estén disponibles.

Mientras seguimos viviendo con la pandemia a causa del COVID-19, es importante seguir manteniendo los esfuerzos de pruebas, aislamiento y cuarentena para Stop the Spread (detener la propagación) de la enfermedad.

Para encontrar un proveedor de vacunas contra el COVID-19 en su comunidad, visite [Vaccines.gov](https://www.vaccines.gov), o llame al 211 o al 877-947-2211. Para obtener información actualizada sobre la respuesta de Wisconsin ante el COVID-19, visite el sitio web sobre COVID-19 del Department of Health Services (Departamento de Servicios de Salud) de Wisconsin.