

Застосунок для доступу до
батьківського порталу та
форм з смартфона

Android / iPhone



1- Завантажте та встановіть мобільний застосунок PowerSchool Mobile.

Застосунок доступний в Apple App Store чи Google Play Store

Введіть код округу: JQJK

The image shows a teal-colored login screen for PowerSchool. At the top center is the PowerSchool logo, a stylized white 'P' with a vertical bar on its left side. Below the logo, the word 'PowerSchool' is written in a white, sans-serif font. Underneath that, the text 'To sign in, we need to know your district.' is displayed in a smaller white font. The next line of text is 'Enter 4 digit District Code'. Below this text are four teal-colored buttons, each containing a white letter: 'J', 'Q', 'J', and 'K'. Below the buttons, the text 'Where's My District Code?' is written in a small white font. At the bottom of the screen is a white rectangular button with the word 'CONTINUE' in teal, uppercase letters.

PowerSchool

To sign in, we need to know your district.

Enter 4 digit District Code


J Q J K

Where's My District Code?

CONTINUE

Авторизуйтеся, використовуючи дані облікового запису, надані Вам
Stamford Public Schools

Sign In

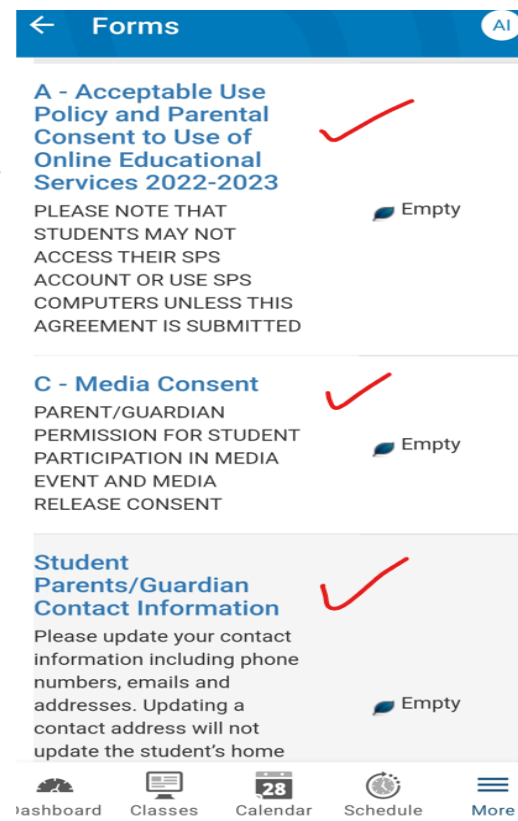
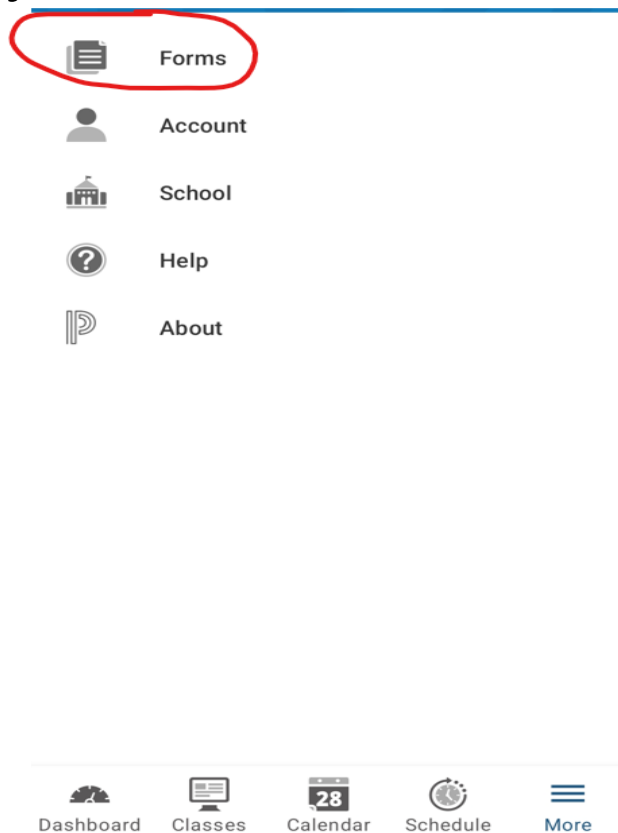
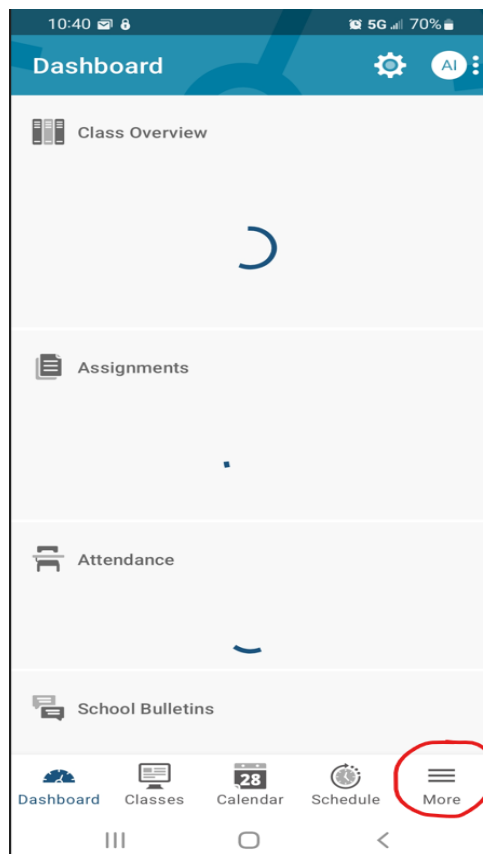
 **Stamford Public Schools**
Stamford, CT
<https://sis.stamfordpublicschools.org>

Username

Password

[Forgot Username or Password?](#)

Android: 1-Натисніть «More» 2-Натисніть «Forms» 3-Виберіть форму



iPhone: 1-Натисніть «Forms»

2-Виберіть форму для заповнення

