Machine Translated by Google

Escuelas públicas de St. Louis Park

Año escolar 2022-23

ACTUAR YA:

Formularios y recordatorios para

Prepárate para el regreso a clases

RECORDATORIO:

Primer día de clases para los grados 1-12 y Kids Place (grados 1-5)
martes, 6 de septiembre

Primer día de clases para Kindergarten y Kids Place (Kindergarten)
miércoles, 7 de septiembre

Primer día de clases para ECSE
jueves, 8 de septiembre

Primer día de clases para ECFE y EL
lunes, 12 de septiembre

St. Louis Park Public Schools

Introducción

Bienvenidos de regreso a la escuela para el año escolar 2022-23. Solicitamos que los estudiantes y las familias completen electrónicamente la mayoría de los formularios requeridos para el año escolar.

Metas:

- Aumente la eficiencia para las familias: complete formularios electrónicamente con enlaces de una comunicación
- Elimine los gastos de impresión y envío de formularios
- Reducir el impacto ambiental del papel y la tinta

Esperamos que esto le resulte útil para prepararse para el año escolar 2022-23.

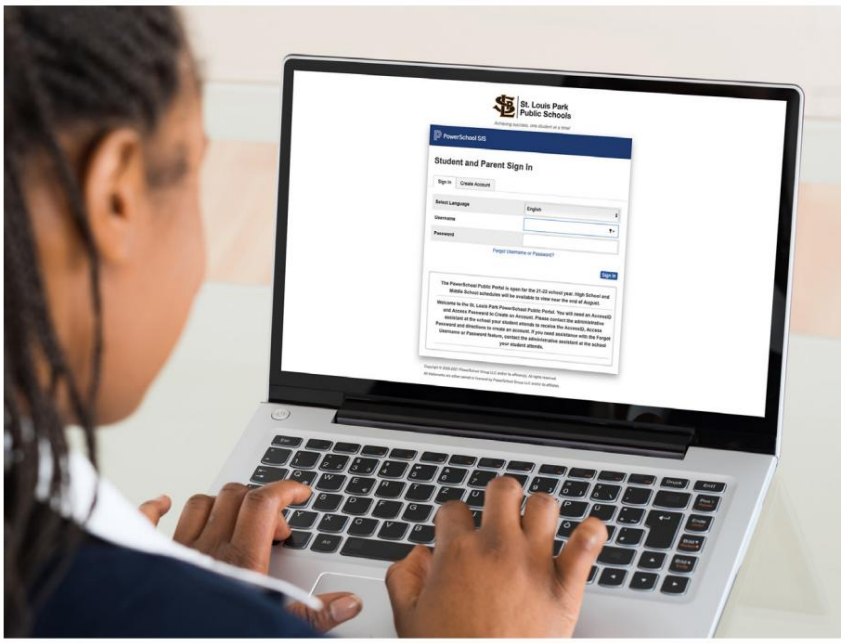

Machine Translated by Google

Escuelas públicas de St. Louis Park

Año escolar 2022-23

PASO 1: Portal público de PowerSchool

PowerSchool Powering Brighter Futures	**QUÉ:** Portal de información al estudiante y acceso a otras plataformas electrónicas.
	QUIÉN: Familias con estudiantes en los grados K-12
	CUÁNDO: Antes del 6 de septiembre de 2022
	ACCIÓN: Cree una cuenta para acceder a los elementos de las páginas restantes y encontrar cierta información sobre su hijo.

Mientras damos la bienvenida a los estudiantes, padres/tutores y familias para el año escolar 2022-23, brindamos muchas de nuestras comunicaciones electrónicamente. Muchos de nuestros sistemas dependen del portal público de PowerSchool, y se puede acceder a ellos a través de él. El portal público de PowerSchool brinda a las familias una forma conveniente de acceder a la información de los estudiantes y realizar actualizaciones en línea.

NOTAS IMPORTANTES:

Si ya tiene una cuenta en el portal público de PowerSchool, NO necesita una nueva. Toda la información del estudiante, padre/tutor y familia ingresada el año pasado se avanzará. A PARTIR DEL LUNES 29 DE AGOSTO, le pedimos que revise y actualice la información de su familia en la Actualización Anual del Estudiante (vea el Paso 2).

Las cartas se enviarán por correo entre el 22 y el 29 de agosto a los padres/tutores que NECESITEN CREAR una cuenta en el portal público de PowerSchool. Los padres/tutores con un estudiante de jardín de infantes, aquellos que son NUEVOS en las Escuelas Públicas de St. Louis Park y las familias que regresan y que no han creado una cuenta previamente recibirán una carta con instrucciones e información de acceso.

Para obtener la mejor experiencia de usuario, inicie sesión en el portal público de PowerSchool en una computadora portátil o de escritorio, en lugar de usar la aplicación móvil de PowerSchool en su teléfono inteligente.

Cuando tenga la información de su estudiante, puede ir directamente al Portal Público de PowerSchool en **slpschools.powerschool.com** para crear una cuenta.

Si creó una cuenta y olvidó el nombre de usuario o la contraseña que eligió, haga clic en el enlace ¿Olvidó el nombre de usuario o la contraseña? que se encuentra en la pantalla de inicio de sesión del portal público de PowerSchool. Si no recibe un correo electrónico de restablecimiento de PowerSchool, comuníquese con la escuela de su hijo para obtener ayuda:

- Escuela Primaria Aquila, 952-928-6500
- Escuela Primaria Park de Inmersión en Español, 952-928-6555
- Escuela primaria Peter Hobart, 952-928-6600
- Escuela primaria Susan Lindgren, 952-928-6700
- Escuela secundaria St. Louis Park, 952-928-6300
- Escuela secundaria St. Louis Park, 952-928-6100

Una vez que haya iniciado sesión en el Portal público de PowerSchool, continúe con el Paso 2.

Machine Translated by Google

PASO 2: Formulario de Actualización Anual del Estudiante (dentro del portal público de PowerSchool)

	QUÉ: Información actual del estudiante 2022-23
	QUIÉN: Familias con estudiantes en los grados K-12
	CUÁNDO: Hasta el 30 de septiembre de 2022
	ACCIÓN: Revisar/actualizar información (como contactos de emergencia e información de salud) para asegurarse de que sea precisa para el año escolar 2022-23.

Dentro del Portal público de PowerSchool, encontrará un ícono a lo largo de la columna izquierda para acceder a la Actualización anual de estudiantes para su estudiante. Aquí puede actualizar elementos importantes como el formulario médico y los acuerdos del distrito.

Los padres/tutores solo pueden enviar una actualización anual por estudiante y cualquier actualización posterior debe comunicarse directamente con la escuela.

TENGA EN CUENTA: Si su estudiante requiere medicamentos durante el día escolar, **haga clic aquí** para descargar e imprimir el formulario de medicamentos para que el médico de su estudiante lo complete y lo firme. El formulario debe devolverse a la escuela anualmente para cualquier medicamento recetado que se administre durante el día escolar.

Machine Translated by Google

PASO 3: Cuentas de comidas para estudiantes (acceda a Wordware a través del Portal público de PowerSchool haciendo clic en Smart School K-12 Food Service)

Wordware	**QUÉ:** Cuentas de comidas para estudiantes
	QUIÉN: Familias con estudiantes en los grados K-12
	CUÁNDO: Antes de que su hijo necesite fondos para hacer una compra.
	ACCIÓN: Agregue fondos a la cuenta de comidas de su hijo (permita hasta 24 horas para que los fondos lleguen a la cuenta de su hijo).

El USDA ha determinado que las comidas escolares **NO** serán gratuitas para el año escolar 2022-2023. Por lo tanto, se deberá completar una solicitud de beneficios educativos (ver la página siguiente) para el año escolar 2022/2023 para recibir comidas gratis o a precio reducido.

Los niños en hogares que participan en el Programa de Asistencia Nutricional Suplementaria (SNAP), el Programa de Inversión Familiar de Minnesota (MFIP) o el Programa de Distribución de Alimentos en Reservas Indígenas (FDPIR), y los niños de crianza temporal, sin hogar, migrantes y fugitivos pueden recibir comidas escolares gratuitas sin informar los ingresos del hogar (ver instrucciones en el formulario). Alternativamente, los niños pueden recibir comidas escolares gratuitas si el ingreso de su hogar está dentro del ingreso máximo que se muestra para el tamaño de su hogar en las instrucciones.

Nutrición Escolar no aceptará efectivo o cheques en la línea de servicio. Estamos pidiendo a los padres/tutores que depositen fondos en la cuenta de comidas familiares. Los fondos se pueden usar para comprar desayuno y almuerzo y artículos a la carta. Tendrá acceso a través de su cuenta de PowerSchool para agregar fondos para comprar comidas y artículos a la carta.

El portal para padres de PowerSchool proporciona un enlace a la cuenta de comidas de Wordware de cada estudiante donde las familias pueden ver las cuentas de comidas de los estudiantes y realizar pagos en línea.

El Departamento de Nutrición Escolar no puede aceptar efectivo ni cheques, por lo que el pago en línea es la única forma de agregar dinero a las cuentas de comidas de los estudiantes.

Machine Translated by Google

PASO 4: Solicitud de beneficios educativos (acceda a Wordware a través del Portal público de PowerSchool haciendo clic en Smart School K-12 Food Service, luego en el icono de tenedor y cuchillo)

QUÉ: Solicitar beneficios educativos para aumentar los fondos del distrito para servicios estudiantiles.
QUIÉN: Familias con estudiantes en los grados K-12
CUÁNDO: Antes de que su hijo necesite fondos para hacer una compra.
ACCIÓN: Recibir comidas gratis oa precio reducido y otros beneficios educativos y aumentar los fondos del distrito para los servicios estudiantiles.

Los estudiantes en hogares que califican para beneficios educativos generarán ingresos compensatorios para el distrito escolar del Estado de Minnesota. Las escuelas deben usar ingresos compensatorios para satisfacer las necesidades de los estudiantes que están atrasados con respecto a sus compañeros, como instrucción de recuperación, materiales didácticos que incluyen tecnología y aprendizaje digital, programas bilingües y maestros y asistentes de maestros adicionales.

Las solicitudes de Beneficios Educativos se pueden completar electrónicamente en el Portal Público o descargar una copia en papel en el sitio web de Nutrición Escolar .

Cada formulario de comida elegible equivale a dólares adicionales para que las Escuelas Públicas de St. Louis Park proporcionen a los estudiantes gratis o a precio reducido:

- Exámenes de Colocación Avanzada (AP) para posibles créditos universitarios
- Cuotas de solicitud universitaria
- Acceso a Internet
- Comidas escolares
- Tarifas de deportes y actividades

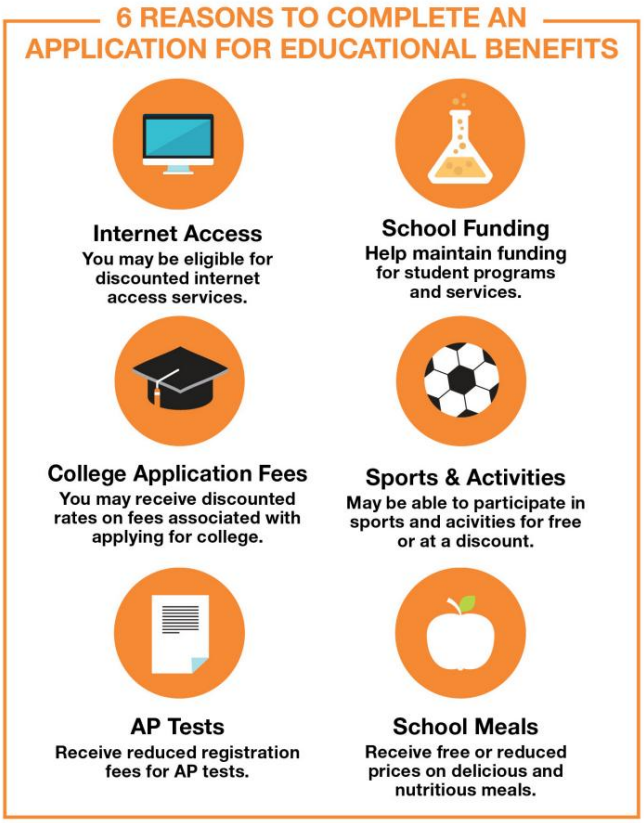

Machine Translated by Google

PASO 5: Información del autobús

(Consulte las instrucciones de Traversa Ride 360 en el paso 6)

QUÉ: Información del autobús (ubicación y horarios de las paradas de autobús).
QUIÉN: Familias con estudiantes en los grados K-8 que viven dentro del área de elegibilidad del autobús y familias en los grados 9-12 que viven dentro del área de elegibilidad del autobús y que optaron por el servicio de autobús antes de la fecha límite del 1 de agosto.
CUÁNDO: La información de la ruta del autobús está disponible a través de Ride360 durante todo el año escolar.
ACCIÓN: Vea la información del autobús de regreso a la escuela, incluidas las paradas de autobús y los horarios de recogida y entrega.

Dentro de Traversa Ride360, los estudiantes y las familias pueden ver la información de las paradas de autobús, incluida la ubicación y los horarios de recogida por la mañana y por la tarde. También recibirá un correo electrónico con la información de la ruta del autobús escolar.

El distrito hizo varios cambios en las áreas de elegibilidad para los autobuses. Si no está seguro de si su dirección está dentro de un área de elegibilidad de autobús, utilice este enlace para encontrar esa información.

A partir del año escolar 2022-23, **todos los estudiantes de los grados 9 a 12** deben optar por (registrarse) para el transporte. Varios distritos escolares del área metropolitana están utilizando esta práctica para garantizar que el servicio de transporte funcione de la manera más eficiente posible.

El formulario de suscripción de transporte 2022-23 requerido debía presentarse antes del 1 de agosto de 2022 para las familias con estudiantes en los grados 9-12 cuya dirección es elegible para transporte. El transporte en autobús solo será una ruta para estudiantes de escuela secundaria con un formulario completo o para estudiantes de escuela secundaria recién matriculados que soliciten transporte y cuya dirección sea elegible para transporte.

El Distrito le brindará la oportunidad de agregar a su estudiante a fines de noviembre y nuevamente a fines de marzo.

TENGA EN CUENTA:

- Las paradas de autobús NO se cambiarán del 29 de agosto al 23 de septiembre (2 ½ semanas después del comienzo de clases). Si desea que el Distrito revise su parada de autobús, complete este formulario y el departamento de transporte revisará su solicitud y se pondrá en contacto después del 23 de septiembre.

Machine Translated by Google

PASO 6: Traversa Ride 360 Parte 1 - Aplicación

	QUÉ: información del autobús (número de autobús, ubicación de la parada de autobús y hora de la parada de autobús) y rastreo de GPS para la llegada del autobús escolar para recogerlo y dejarlo en la tarde.
	QUIÉN: Estudiantes y familias de los grados K-12 que deseen usar la aplicación Ride360 para acceder a la información del autobús escolar además de usar el portal para estudiantes o el sitio web de Ride 360
	CUÁNDO: Después del 22 de agosto de 2022
	ACCIÓN: Descargue "Traversa Ride 360" de Google Play Store o Apple App Store para comenzar a usar o acceder a la información del sitio web de Traversa Ride 360™ (detalles en la página 15). Instrucciones de inicio de sesión a continuación.

Cómo acceder a la aplicación móvil Traversa Ride 360

1. Descargue "Traversa Ride 360" desde Google Play Store o Apple App Store.
2. Una vez completada la instalación de la aplicación, abra Traversa Ride 360.
3. Cuando se le solicite encontrar su distrito escolar, ingrese St. Louis Park Public Schools (MN)
4. Una vez que haya seleccionado su distrito, procederá a la página de inicio de sesión. Si aún no tiene un correo electrónico registrado, haga clic en 'Registrarse'.
5. Para registrarse, ingrese su dirección de correo electrónico, contraseña y nombre.
6. Después de registrarse, recibirá un correo electrónico de confirmación. Haga clic en el enlace de su correo electrónico para confirmar su registro a través del sitio web de Ride 360.
7. Inicie sesión, luego busque un estudiante yendo a Mis estudiantes y eligiendo el botón +. Esto presentará la pantalla Buscar un estudiante.
8. Ingrese el número de identificación de su estudiante (se puede encontrar en PowerSchool) y la fecha de nacimiento para encontrar a su estudiante. Repita este paso para agregar estudiantes adicionales.
9. Una vez que se haya vinculado a un estudiante, haga clic en el perfil de ese estudiante para ver toda la información de transporte relevante.
10. Presione el botón "compartir" para compartir un enlace de estudiante con otra persona. Introduce el correo electrónico de la persona que quisiera compartir con. Esa persona recibirá un correo electrónico de confirmación que los vinculará automáticamente con los estudiantes compartidos. Los destinatarios deben registrarse en Ride 360, si aún no lo han hecho, para acceder a la información del estudiante.
11. Verifique regularmente si hay actualizaciones para asegurarse de que su dispositivo esté ejecutando la última versión de la aplicación.
12. Permanezca conectado a la aplicación para recibir notificaciones del distrito, incluso cuando la aplicación no se esté ejecutando activamente.

Encuentre su distrito escolar

Pantalla de inicio de sesión de la aplicación

Si tiene preguntas o necesita ayuda, envíe un correo electrónico atransportation@slpschools.org.

Machine Translated by Google

PASO 6: Traversa Ride 360 Parte 2 - Sitio web

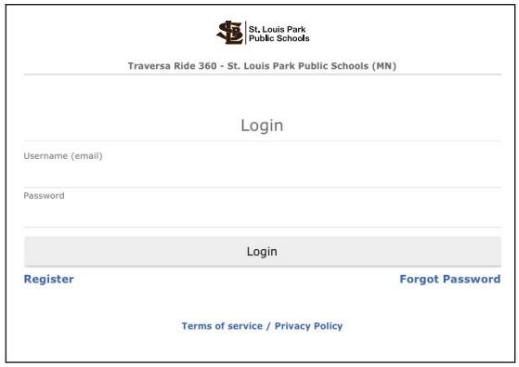

QUÉ: información del autobús (número de autobús, ubicación de la parada de autobús y hora de la parada de autobús) y rastreo de GPS para la llegada del autobús escolar para recogerlo y dejarlo en la tarde.

QUIÉN: Estudiantes y familias de los grados K-12 que deseen usar el sitio web Ride 360 para acceder a la información del autobús escolar además de usar el portal para estudiantes o la aplicación Ride 360

CUÁNDO: Después del 22 de agosto de 2022

ACCIÓN: Acceda a la información del sitio web de Traversa Ride 360™. Instrucciones de inicio de sesión a continuación.

Cómo acceder al sitio web de Traversa Ride 360

1. Usando el navegador Chrome o Firefox, vaya a https://mnstlouisparksd283.traversaride360.com/
2. Si aún no tiene un correo electrónico registrado, haga clic en 'Registrarse'.
3. Para registrarse, ingrese su dirección de correo electrónico, contraseña, y nombre
4. Después de registrarse, recibirá una confirmación Email. Haga clic en el enlace de su correo electrónico para confirmar su registro a través del sitio web de Ride 360.
5. Inicie sesión, luego busque un estudiante yendo a Mis estudiantes y haciendo clic en el botón 'Buscar estudiante'

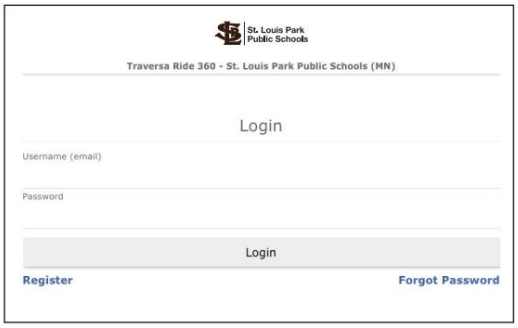

Pantalla de inicio de sesión del sitio web

6. Ingrese el número de identificación de su estudiante (se puede encontrar en PowerSchool) y la fecha de nacimiento para encontrar a su estudiante. Repetir este paso para agregar estudiantes adicionales.
7. Una vez que se haya vinculado a un estudiante, haga clic en el perfil de ese estudiante para ver todo el transporte relevante información.
8. Para compartir un enlace de estudiante con otra persona, seleccione un estudiante y haga clic en el botón de opciones de estudiante en la esquina inferior derecha.
9. Elija qué estudiantes compartir, luego ingrese el correo electrónico de la persona con la que le gustaría compartir. Esa persona recibirá un correo electrónico de confirmación que los vinculará automáticamente con los estudiantes compartidos. Los destinatarios deben registrarse en Ride 360, si aún no lo han hecho, para acceder a la información del estudiante.

Si tiene preguntas o necesita ayuda, envíe un correo electrónico atransportation@slpschools.org.

Machine Translated by Google

PASO 7: Encuesta de Equidad Digital Estudiantil (dentro del Portal Público de PowerSchool, haga clic en Equidad Digita

Preferencia de aprendizaje)

QUÉ: Encuesta Estatal de Equidad Digital Estudiantil
QUIÉN: Familias con estudiantes en los grados K-12
CUÁNDO: Hasta el 6 de septiembre de 2022
ACCIÓN: Complete la encuesta para ayudar al Departamento de Educación de Minnesota (MDE) a garantizar que cada estudiante y familia tenga el equipo, la ayuda y el apoyo necesarios para apoyar el aprendizaje.

Gracias por participar en la Encuesta de Equidad Digital Estudiantil. Esta encuesta recopila información sobre el acceso de los estudiantes a Internet y los dispositivos electrónicos utilizados para el trabajo escolar en el hogar del estudiante.

Las Escuelas Públicas de St. Louis Park pueden usar esta información para identificar a los estudiantes que podrían beneficiarse de apoyo adicional para asegurarse de que puedan acceder a oportunidades de aprendizaje fuera del salón de clases o del edificio escolar. Es importante que recopilemos información precisa de cada estudiante para que cada estudiante y su familia tengan el equipo, la ayuda y el apoyo necesarios.

La información que proporcione en esta encuesta se informará al Departamento de Educación de Minnesota (MDE). El MDE puede proporcionar datos resumidos a nivel estatal o escolar, sin información de identificación personal, al gobernador, los legisladores, el personal del MDE y los socios externos que han establecido acuerdos y protocolos para compartir datos. Las Escuelas Públicas de St. Louis Park no compartirán su información de identificación personal provista en esta encuesta con otros sin su consentimiento.

Para completar la encuesta, haga clic en el icono como se muestra a la derecha **directamente en el menú izquierdo del Portal Público de PowerSchool.**

Tenga en cuenta: no encontrará este ícono si usa la aplicación PowerSchool en su teléfono móvil.

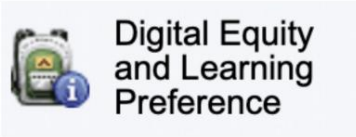

Machine Translated by Google

PASO 8: Contrato de Préstamo de Dispositivos Tecnológicos y formulario de uso aceptable

(Grados 6-12; dentro del Portal público de PowerSchool, haga clic en Formularios)

QUÉ: Acuerdo de préstamo de dispositivo tecnológico y Formulario de uso aceptable
QUIÉN: Familias con estudiantes en los grados 6-12 que reciben un nuevo dispositivo del distrito escolar para el año escolar 2022-23.
CUÁNDO: Antes del comienzo de la escuela o en los eventos de información/orientación de regreso a la escuela
ACCIÓN: Complete el acuerdo y el formulario para permitir que los estudiantes accedan a un dispositivo proporcionado por la escuela para el año escolar 2022-23.

Los estudiantes que recibieron un dispositivo en el año escolar 2021-2022 y lo mantuvieron durante el verano de 2022 no necesitarán volver a firmar este acuerdo. Los estudiantes que ingresan al sexto grado en la escuela intermedia y los estudiantes que ingresan al noveno grado en la escuela secundaria deberán firmar el acuerdo.

Machine Translated by Google

PASO 9: Acuerdo de uso de servicios en línea

(dentro del portal público de PowerSchool, haga clic en Servicios en línea

consentimiento de los padres)

G Suite Seesaw schoology	**QUÉ:** Consentimiento de los padres para los servicios en línea
	QUIÉN: Estudiantes y familias Grados K-12
	CUÁNDO: Antes de la fecha límite para registrar a su estudiante para su actividad específica (algunos deportes de otoño comienzan el 15 de agosto de 2022).
	ACCIÓN: Complete el formulario de consentimiento para permitir el acceso de los estudiantes durante el año escolar 2022-23.

St. Louis Park Schools utiliza una variedad de herramientas digitales para apoyar el aprendizaje de los estudiantes. Los proveedores de tecnología y el software se utilizan para respaldar el trabajo a medida que ayudamos a todos los estudiantes a desarrollar las habilidades necesarias para tener éxito en un mundo en constante cambio.

Tenemos un inventario de nuestro plan de estudios, pruebas y herramientas de evaluación publicado e incluye un resumen de los elementos de datos de los estudiantes dentro de cada herramienta. Esta lista se mantiene y se comunica anualmente a todas las familias al comienzo del año escolar. Puede acceder a esta lista aquí (https://bit.ly/3zcK5Fn).

_____

Este formulario de consentimiento reconoce que permite que su hijo acceda a las plataformas de aprendizaje adoptadas por las Escuelas Públicas de St. Louis Park.

Machine Translated by Google

PASO 10: Atletismo y Actividades

	QUÉ: Registro deportivo y de actividades
	QUIÉN: Familias con estudiantes en los grados 6-12
	CUÁNDO: Algunos deportes de otoño comienzan tan pronto como 15 de agosto de 2022
	ACCIÓN: Inscriba a su estudiante para el atletismo y pague las tarifas.

Registre a su estudiante para el atletismo y pague las cuotas de atletismo del estudiante en bit.ly/SLPAthleticsReg.

NOTA: Necesitará un examen físico actual de salud del estudiante en el archivo para participar. Puede enviar su examen físico a través de una de estas tres formas:

- Entrega en la oficina de atletismo de la escuela secundaria o en la oficina principal de la escuela intermedia
- Envíelo por fax a la escuela secundaria al 952-928-6172 o a la escuela intermedia al 952-928-6380
- Envíe un correo electrónico a griffin.robert@slpschools.org (escuela secundaria) o wennerberg.derek@slpschools.org (escuela intermedia)

Los deportes de otoño incluyen:

Escuela secundaria

Todo comienza el 15/08/22

• Cross Country 7-12 (Niños) • Cross Country 7-12 (Chicas) • Fútbol • Fútbol (niños) • Fútbol (niñas) • Natación (niñas) • Tenis (niñas) • Voleibol

Escuela intermedia

Todos comienzan el 7/9/22 (excepto el fútbol comienza el 15/8/22)

• Fútbol • Fútbol (niños) • Fútbol (niñas) • Natación (niñas) • Tenis (niñas) • Voleibol

Para obtener más información sobre atletismo, visite www.gopark.org (escuela secundaria) y atletismo de la escuela intermedia (escuela intermedia). Consulte la oficina de su escuela para obtener información sobre las actividades.

Cambio en la tarifa de admisión A partir de este otoño, ya no se aceptará efectivo en todos los eventos atléticos SLPHS en los que se cobre la entrada. Puede comprar sus boletos usando el siguiente enlace ENTRADAS **EN LÍNEA ,** o habrá códigos QR en cada lugar del evento. Recuerde que todos los estudiantes menores de 9º grado deberán estar acompañados por un adulto que pague para ser admitidos en los eventos en casa de SLPHS. Los estudiantes de SLPHS seguirán teniendo entrada gratuita a los eventos locales de la temporada regular, pero deberán asegurar su boleto para cada evento a través del enlace o el código QR e ingresar su número de identificación de estudiante en el área del código de promoción.

Machine Translated by Google

PASO 11: Educación Comunitaria y Aprendizaje Temprano

Parque de San Luis Educación comunitaria YEP YOUTH ENRICHMENT PROGRAMS St. Louis Park Public Schools Educación comunitaria Programas para adultos	**QUÉ:** Educación comunitaria, aprendizaje temprano y registro ECFE
	QUIÉN: Varios grupos de edad; Aprendizaje Temprano y ECFE edades 0-5
	CUÁNDO: La inscripción para las actividades de otoño (grados K-8) comienza en septiembre, la inscripción para preescolar comienza en enero.
	ACCIÓN: Inscriba a su estudiante para actividades antes y después de la escuela y servicios de aprendizaje temprano.

Registre a su estudiante/familia para oportunidades en https://slp.ce.eleyo.com/

Las actividades/ clubes de otoño después de la escuela pueden incluir, entre otros:

Escuela primaria

- Club de ajedrez
- Club Lego
- Aventuras de arte
- Deportes
- Club de servicio comunitario

Educación comunitaria
Programas para adultos

Escuela intermedia

- Club de ajedrez
- Club de periódicos
- Club de drones

Parque de San Luis
Educación comunitaria
PROGRAMAS PARA ADULTOS

Escuela secundaria

- Educación vial
- Preparación para el ACT

Para obtener más información sobre la educación comunitaria, visite www.slpcommunityed.com. Consulte la oficina de su escuela para conocer el calendario de actividades/clubes de temporada para las oportunidades para los jóvenes.

Machine Translated by Google

PASO 12: CarRiderPro

	QUÉ: CarRiderPro
	QUIÉN: Estudiantes y familias de Aquila y PSI Grados K-5 que planean que su estudiante sea recogido o dejado en la escuela con un automóvil.
	CUÁNDO: Primer día de clases para estudiantes
	ACCIÓN: Las familias de Aquila y Park Spanish Immersion recibirán información más específica de CarRiderPro y etiquetas específicas para la familia directamente de la escuela. Si su familia tiene una etiqueta que se usó el año pasado, conserve esa etiqueta y espere más instrucciones de su escuela.

El sistema CarRiderPro está diseñado para agilizar el proceso de salida y recogida para las escuelas primarias cuando los estudiantes salen al final del día escolar. Utiliza etiquetas de vehículos discretamente codificadas que se asignan a cada estudiante en el sistema CarRider y se hace referencia cruzada a los padres o tutores que son responsables de su recogida después de la escuela todos los días. El sistema detecta automáticamente cada etiqueta cuando ingresa a la zona de recogida e identifica a todos los estudiantes vinculados a ella. El nombre de cada estudiante se muestra, dentro de la escuela, en tiempo real, en la secuencia adecuada con los vehículos en la línea de recogida. Luego, el sistema detecta automáticamente cada etiqueta cuando sale de la zona de recogida y cierra la sesión de los nombres de los estudiantes asociados con ella.

Machine Translated by Google

PASO 13: Comunicaciones de la escuela al hogar

QUÉ: Comunicaciones de la escuela al hogar

QUIÉN: Estudiantes y familias Grados K-12

CUÁNDO: En cualquier momento, sin embargo, las escuelas y el La oficina del distrito se comunicará con las familias antes del comienzo de la escuela

ACCIÓN: Revisar información.

¡Manténgase conectado con nosotros!

La conexión entre la escuela y el hogar es invaluable para asegurar el éxito académico de cada niño. Recibirá y podrá acceder a lo siguiente durante el año escolar para conocer la información más reciente sobre su escuela y el distrito escolar. Recuerde que todos los boletines electrónicos escolares y del distrito se publican en los sitios web del Distrito o de la escuela poco después de que se envían por correo electrónico.

Boletines electrónicos escolares: Las Escuelas Públicas de St. Louis Park y las seis escuelas del Distrito envían regularmente comunicados a las familias a través de boletines electrónicos a todos los correos electrónicos registrados en el Portal Público PowerSchool. Vea los números actuales y pasados en:

AQ: https://aq.slpschools.org/about/aquila-communicator

PH: https://ph.slpschools.org/about/peter-hobart-communicator

PSI: https://psi.slpschools.org/about/laprensa

SL: https://sl.slpschools.org/about/susan-lindgren-communicator

MS: https://ms.slpschools.org/about/oriole-times-newsletter

Escuela secundaria: https://hs.slpschools.org/about/6425-news

Boletín electrónico *SLP Communicator :* *SLP Communicator* es una publicación del distrito para todas las partes interesadas involucradas en lograr la misión de las Escuelas Públicas de St. Louis Park. Este boletín electrónico se distribuye semanalmente durante el año escolar los miércoles con la excepción de las vacaciones de invierno y las vacaciones de primavera. Vea los números actuales y pasados en https://www.slpschools.org/families/slp-communicator-e-newsletter.

Sitio web del distrito: www.slpschools.org

Sitios web de la escuela

Escuela Primaria Aquila .....aq.slpschools.org

Escuela Primaria de Inmersión en Español Park...psi.slpschools.org

Escuela Primaria Peter Hobart.....ph.slpschools.org

Escuela Primaria Susan Lindgren .....sl.slpschools.org

Escuela Intermedia St. Louis Park .....ms.slpschools.org

Escuela Secundaria St. Louis Park .....hs.slpschools.org

Canales de redes sociales

Facebook: @stlouisparkpublicschools

Twitter: @SLPublicSchools
@283SUP (Superintendente)
@SLPGOPARK (Atletismo)

Instagram:
www.instagram.com/st.louisparkpublicschools

YouTube: stlouisparkpublicschools

Machine Translated by Google

Escuelas públicas de St. Louis Park

Año escolar 2022-23

Credenciales de identificación de estudiante

Estudiante Autobús/Insignia de comida Grados K-5

☐ **Las insignias de Orange Bus** se están probando al comienzo del año escolar con un plan para distribuirlas a finales de este otoño. Recibirá más información después del comienzo del año escolar. El Distrito implementará el uso de distintivos regulares de autobús cuando tengamos confianza en el funcionamiento del sistema.

☐ **Las insignias blancas de comida** se utilizan para la nutrición escolar y se deslizan en la cafetería. Estas insignias han reemplazado el uso de números PIN como medida sanitaria y para hacer que la cafetería sea más eficiente. Los gafetes de comida se entregarán a los estudiantes en la oficina principal y se usarán para recibir comidas escolares (desayuno/almuerzo) y para comprar artículos a la carta en la cafetería.

Nota: Si ha completado la solicitud de beneficios educativos y califica para los beneficios de comidas, las comidas serán gratuitas para su estudiante. Si no califica para los beneficios, se le cobrarán las comidas escolares a la cuenta de comidas de su estudiante. Los artículos Ala Carte se cargarán a la cuenta de comidas de su estudiante incluso si califica para beneficios educativos.

Asegúrese de que la cuenta de su estudiante tenga fondos suficientes para cubrir el costo de las comidas y los artículos a la carta que planea comprar.

Identificación de estudiante/insignia de comida Grados 6-12

☐ **Los gafetes de comida/identificación de estudiante blancos** se usan para la nutrición escolar y son robado en la cafetería. Estas insignias han reemplazado el uso de números PIN como medida sanitaria y para hacer que la cafetería sea más eficiente. Los estudiantes usarán su gafete del año pasado, o pueden recoger un nuevo gafete de comida en la oficina de su escuela.

Nota: Si ha completado la solicitud de beneficios educativos y califica para los beneficios de comidas, las comidas serán gratuitas para su estudiante.
Si no califica para los beneficios, se le cobrarán las comidas escolares a la cuenta de comidas de su estudiante. Los artículos Ala Carte se cargarán a la cuenta de comidas de su estudiante incluso si califica para beneficios educativos.
Asegúrese de que la cuenta de su estudiante tenga fondos suficientes para cubrir el costo de las comidas y los artículos a la carta que planea comprar.

Insignia de autobús de actividad estudiantil Grados 6-12

☐ Se requieren **insignias de autobús naranja** si su estudiante usará el autobús de actividades después de la escuela (si está registrado para actividades). Los estudiantes usarán gafetes del año pasado, o pueden recoger un gafete de autobús en la oficina de su escuela o con los asesores de su club/atletismo. Los estudiantes que no tengan un gafete de autobús naranja no podrán viajar en el autobús de actividades.

Machine Translated by Google

Servicios de Salud GRATIS - Clínica Central

	QUÉ: Servicios de salud GRATIS de Clínica Central
	QUIÉN: Estudiantes y familias Grados E-12
	CUÁNDO: Durante el año escolar (vea las horas enumeradas a continuación)
	ACCIÓN: Revisar información.

Central Community Clinic es una clínica gratuita sin cita previa para niños desde el nacimiento hasta la escuela secundaria que viven o asisten a escuelas públicas o privadas en los distritos escolares de St. Louis Park o Hopkins. La misión de Central Clinic es reducir las barreras a la atención médica para los niños y jóvenes de nuestra comunidad.

Ubicación: La clínica está ubicada en Central Community Center en la intersección de Highway 7 y Wooddale Ave.
La entrada de la clínica está en 35th Street en el lado noroeste del edificio (cerca del campo de fútbol de High School).

Central Clinic fue fundada en 1996, como respuesta a la iniciativa Children First. La clínica está financiada por una subvención de la Fundación Park Nicollet, cuenta con médicos de la clínica Park Nicollet – Creekside y está dirigida por un consejo asesor.

HAGA CLIC AQUÍ para obtener más información y descargar el Formulario de consentimiento para completar antes de visitar.

Centro Comunitario Central
6300 Walker Ave.
Parque St. Louis, MN

Teléfono: 952-993-1100

Correo electrónico: centralclinic@parknicollet.com

Horario: 1 a 4:30 pm, martes y jueves
Mire el sitio web para fechas y servicios adicionales.