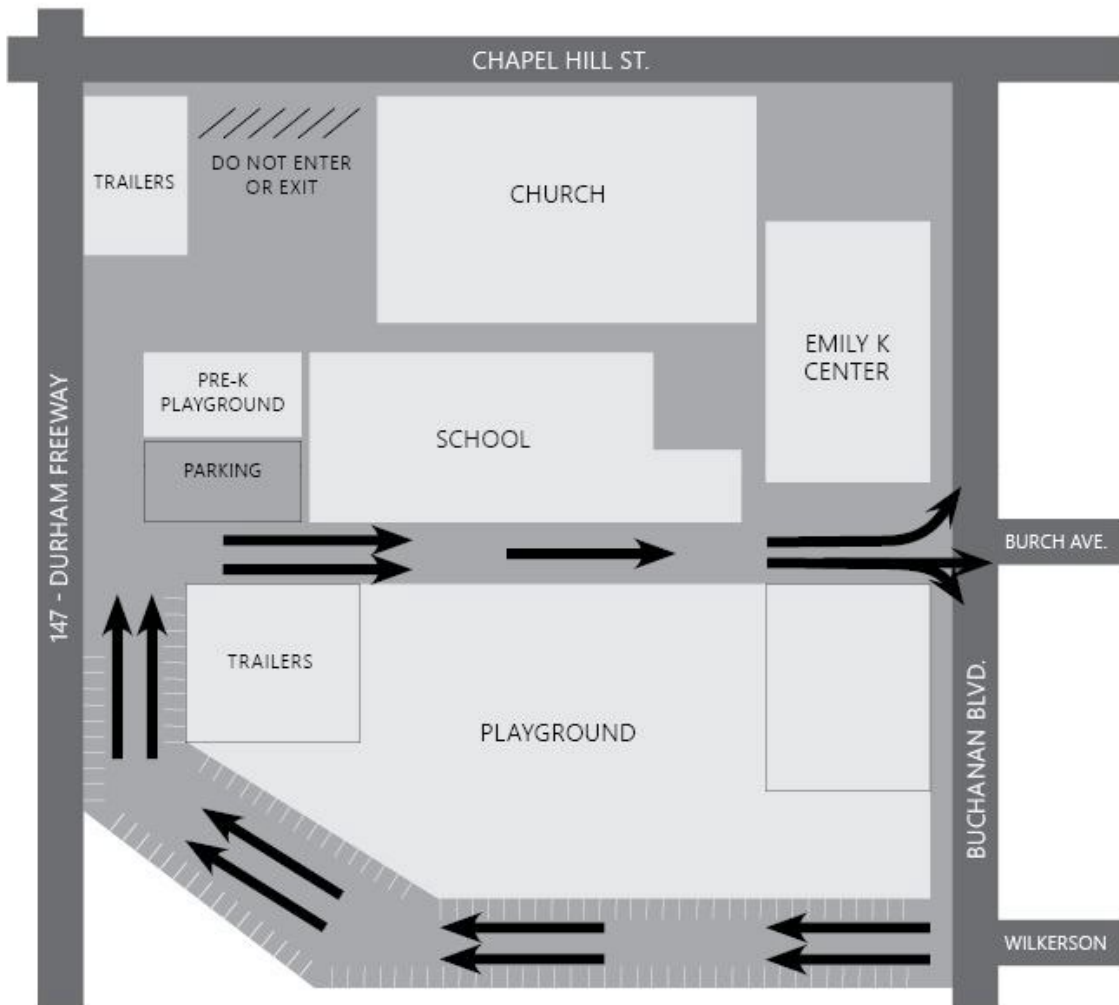




# ICS CARLINE PROCEDURES

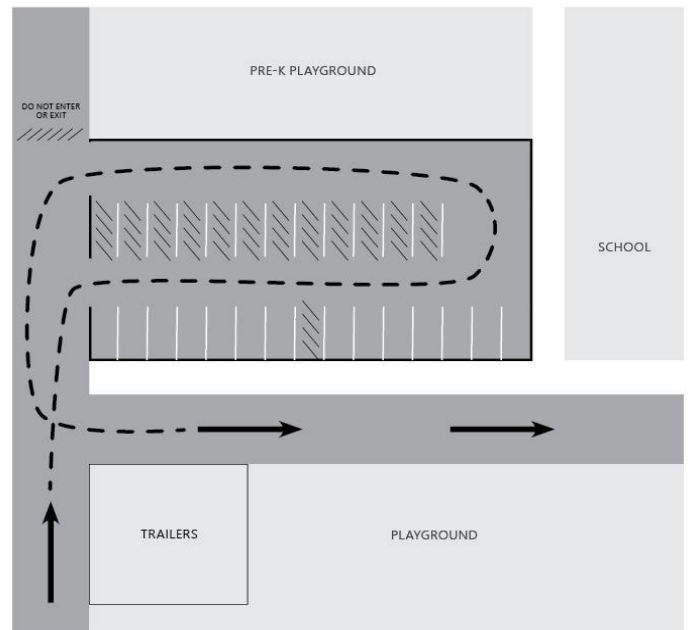
## Morning Carline Procedures

From 7:30-8:00am, traffic forms two lanes in a one-way flow. All cars should turn from Buchanan Boulevard into the Wilkerson Street parking lot (below the playground) and then proceed towards the school.



## Pre-K Families Morning Carline Procedures

Enter car line from Buchanan Boulevard and continue straight toward the church. Turn right into the first entrance of the small lot near the Pre-K playground. Parents should stop in front of the PreK doors and allow teachers to assist students to exit the vehicle. Students will then enter the classroom with teachers. After drop-off, exit the parking lot (one-way) and return to the car line to exit onto Buchanan. Only Pre-K families may use this lot during morning car line (7:30-8:00am). After 8:00am, this lot is for student recess.



## Morning & Afternoon Walkers

Others wanting to walk students up to the school building before 8am should park in the lower parking lot by the playground. If you must park on a street near campus, please do so courteously and do not block driveways—if you do so, your car may be towed. *Do not use the church parking lot.*

Adults walking students in Grades K-8 should drop them off in the front of school in order to maintain security protocols in the school building and keep our student population safe. Parents may not drop off students on Buchanan Boulevard.

*Adults and/or parents will not be allowed in the building without an appointment and sign-in procedure through the front office. If you need to conference with a teacher or other staff member, an appointment is required.*

If walking to pick up a student at the end of the day, join the line designated for walkers on the lower field. An employee will call for students to be dismissed. Do not enter the building during dismissal. In order to ensure safe dismissal of all students, the hallways and dismissal areas should not be disrupted.

The length of Burch Avenue in front of the school is closed to traffic from 8:00am- 2:30pm and from 3:35-5:30pm on school days. To drop off or pick up students during these hours, park in the Visitor Lot and come to the front office. *Do not park in front of traffic cones which compromises safety by blocking the fire lane. Immaculata reserves the right to tow as blocking the cones compromises the safety of the entire ICS community.*

# Afternoon Carline Procedures

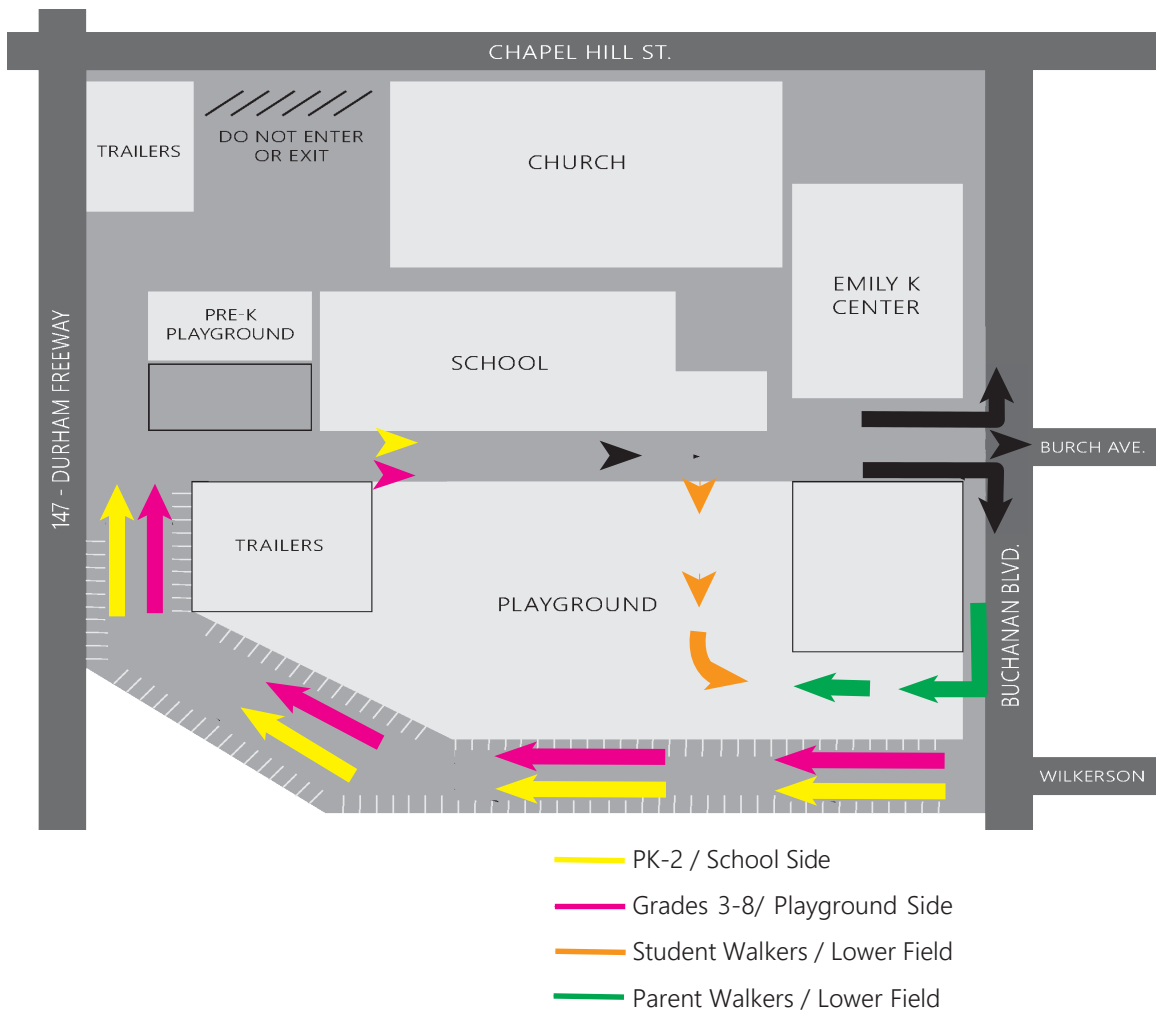
From 2:30pm until car line ends at 3:30pm, traffic forms *two lanes* in a one-way flow. Drivers picking up *Pre-K – 2<sup>nd</sup> grade* students must use the lane closest to the school (school side). All other grades can use either lane (school side or playground side).

Vehicles turn from Buchanan Boulevard into the Wilkerson Street parking lot (below the playground) and bear right onto Burch Avenue (in front of the school). No vehicles should enter or exit the campus using the Chapel Hill Street church entrance.

All cars should have Immaculata pick-up signs displayed prominently in the windshield indicating the first and last name and grade of each student being picked up. Staff will radio designated dismissal areas in the school for the students listed. Unfamiliar drivers will be asked to pull over and go to the front office for verification of transport authorization.

Students should enter their cars, secure their items, and fasten seatbelts in a timely and safe manner. Several cars will be loading and dismissing at any given time.

Traffic directors will let drivers know when to move forward in the car line and when it is clear to exit the campus. A thumbs-up signal from a driver to the traffic director in front of the school indicates the car is ready to exit. Thumbs down indicates a car is still awaiting student.



## **Procedimientos de la mañana**

De 7: 30 a 8: 00 a.m., el tráfico forma dos carriles en un flujo unidireccional. Todos los autos deben girar desde Buchanan Boulevard hacia el estacionamiento de Wilkerson Street ( debajo del patio de recreo ) y luego proceder hacia la escuela.

## **Procedimientos de carline para las familias de Pre-K**

Ingrese a la línea de automóviles desde Buchanan Boulevard y continúe recto hacia la iglesia. Gire a la derecha en la primera entrada del pequeño lote cerca del patio de Pre-K. Los padres deben detenerse frente a las puertas de PreK y permitir que los maestros ayuden a los estudiantes a salir del vehículo. Los estudiantes luego ingresarán al aula con los maestros. Después de la devolución, salga del estacionamiento ( unidireccional ) y regrese a la línea de automóviles para salir a Buchanan. Solo las familias Pre-K pueden usar este lote durante la línea de automóviles matutinos ( 7: 30-8: 00am ). Después de las 8:00 am, esta área de estacionamiento es para el recreo de estudiantes.

## **Para los que caminan en la mañana y en la tarde**

Otros que quieran acompañar a los estudiantes hasta el edificio de la escuela antes de las 8 am deben estacionarse en el estacionamiento inferior junto al patio de recreo. Si debe estacionarse en una calle cerca del campus, hágalo con cortesía y no bloquee las entradas de vehículos — si lo hace, su automóvil puede ser remolcado. No use el estacionamiento de la iglesia.

Los adultos que caminan a los estudiantes en los grados K-8 deben dejarlos en el frente de la escuela para mantener los protocolos de seguridad en el edificio de la escuela y mantener a nuestra población estudiantil segura. Los padres no pueden dejar a los estudiantes en Buchanan Boulevard.

No se permitirán adultos ni padres en el edificio sin una cita y un procedimiento de registro a través de la oficina principal. Si necesita hacer una conferencia con un maestro u otro miembro del personal, se requiere una cita.

Si camina para recoger a un estudiante al final del día, únase a la línea designada para caminantes en el campo inferior. Un empleado llamará para que los estudiantes sean despedidos. No ingrese al edificio durante el despido. Para garantizar el despido seguro de todos los estudiantes, los pasillos y las áreas de despido no deben interrumpirse.

La Avenida Burch frente a la escuela está cerrada al tráfico de 8:00 a.m. a 2:30 p.m. y de 3: 35 a 5: 30 p.m.en días escolares. Para dejar o recoger estudiantes durante estas horas, estacione en el área de estacionamiento de visitantes y venga a la oficina principal. No se estacione frente a conos de tráfico que comprometan la seguridad bloqueando el carril de bomberos. Immaculata se reserva el derecho de remolcar ya que bloquear los conos compromete la seguridad de toda la comunidad de ICS.

## **Procedimientos de la tarde**

Desde las 2:30 p.m. hasta que la línea del automóvil termine a las 3:30 p.m., el tráfico forma dos carriles en un flujo unidireccional. Los conductores que recogen estudiantes de segundo grado Pre-K – deben

usar el carril más cercano al lado de la escuela. Todos los demás grados pueden usar el carril (lado de la escuela o el lado del patio de recreo).

Los vehículos giran desde Buchanan Boulevard hacia el estacionamiento de Wilkerson Street (debajo del patio de recreo) y se dirigen directamente a Burch Avenue (frente a la escuela). Ningún vehículo debe entrar o salir del campus usando la entrada de la iglesia de Chapel Hill Street.

Todos los autos deben tener letreros de recogida de Immaculata que se muestren de manera prominente en el parabrisas, indicando el nombre y apellido y grado de cada estudiante que está siendo recogido. El personal enviará por radio las áreas de despido designadas en la escuela para los estudiantes enumerados. Se les pedirá a los conductores desconocidos que se detengan y vayan a la oficina principal para verificar la autorización de transporte.

Los estudiantes deben ingresar a sus automóviles, asegurar sus artículos y abrocharse los cinturones de seguridad. Varios automóviles se cargarán y despegarán en un momento dado.

Los directores de tráfico informarán a los conductores cuándo avanzar en la línea de automóviles y cuándo está claro salir del campus. Una señal de aprobación de un conductor al director de tráfico frente a la escuela indica que el automóvil está listo para salir. Una señal de pulgar hacia abajo indica que un automóvil todavía está esperando al estudiante.