


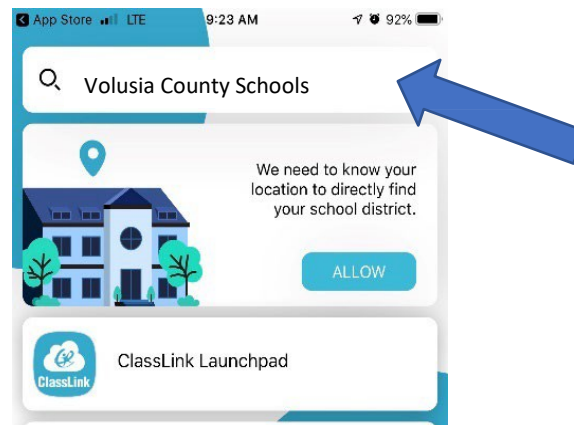
Acceso al VPortal con iOS

Paso 1: Descargue la Aplicación.

En el App Center, escriba *'ClassLink Launchpad'* en el cuadro de búsqueda y haga clic en *'Get.'*



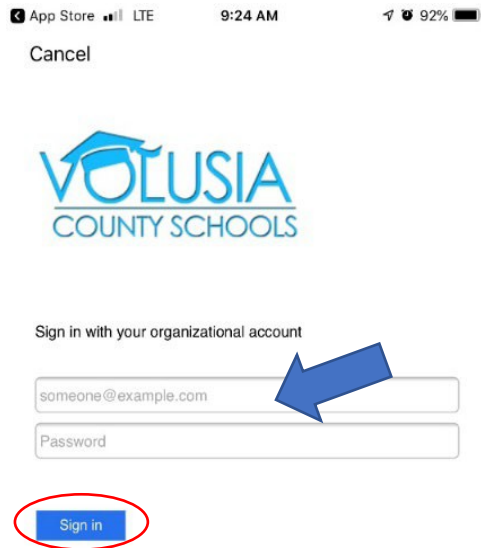
Paso 2: Con la aplicación descargada, ábrela y busque *'Volusia County Schools.'*



Paso 3: Haga clic en *'Sign in with ADFS.'*



Paso 4: Escriba su dirección electrónica VCS y luego haga clic en ‘Sign In.’



Paso 5: Deben aparecer todas las ‘My Apps’ en el Vportal.

