

# Latitude 3190 2-in-1

## Quick Start Guide

Guide de démarrage rapide

Hızlı Başlangıç Kılavuzu

Guia de início rápido

دليل بدء التشغيل السريع




### 1 Connect the power adapter and press the power button

Branchez l'adaptateur secteur et appuyez sur le bouton d'alimentation

Güç adaptörünü takip güç düğmesine basın

Ligar o transformador e premir o botão de ligar/desligar

قم بتوصيل مهبط التيار والضغط على زر التشغيل



### Modes

Modes | Modlar

الأوضاع | Modos

#### Notebook

Ordinateur portable | Dizüstü

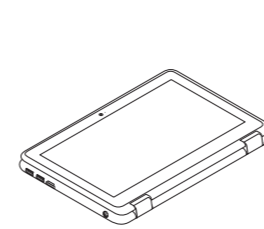
الجهاز النقري | Notebook



#### Tablet

Tablette | Tablet

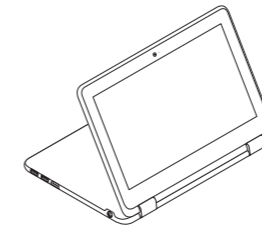
الكمبيوتر اللوحي | Tablet



#### Stand

Socle | Stand


الحامل | Suporte



#### Tent

Tente | Çadır

الخيمة | Tenda



### What's New

Nouveautés | Yenilikler

O que há de novo | الميزات الجديدة

- The system is shipped with Intel Gemini Lake Celeron or Pentium processor
- Active Pen support
- Le système est livré avec un processeur Intel Gemini Lake Celeron ou Pentium
- Stilet actif pris en charge
- Intel Gemini Lake Celeron veya Pentium işlemci ile gelen sistem
- Active Pen desteği
- O sistema é entregue com o processador Intel Gemini Lake Celeron ou Pentium
- Suporte de caneta ativa

• تم تزويد النظام بمعالج Intel Gemini Lake Celeron أو Pentium

• دعم القلم النشط

## Product support and manuals

Assistance produits et manuels  
Ürün desteği ve kılavuzlar  
Suporte do produto e manuais  
دعم المنتج والأدلة

## Contact Dell

Contacter Dell | Dell'e başvurun  
Contactar a Dell | Dell الاتصال بـ

## Regulatory and safety

Règlementations et sécurité | Mevzuat ve güvenlik  
Regulamentos e segurança | ممارسات الأمان والممارسات التنظيمية

## Regulatory model

Modèle réglementaire | Yasal model numarası  
Modelo regulamentar | الموديل التنظيمي

## Regulatory type

Type réglementaire | Yasal tür  
Tipo regulamentar | النوع التنظيمي

## Computer model

Modèle de l'ordinateur | Bilgisayar modeli  
Modelo do computador | طراز جهاز الكمبيوتر

## Dell.com/support

## Dell.com/support/manuals

## Dell.com/support/windows

## Dell.com/contactdell

## Dell.com/regulatory\_compliance

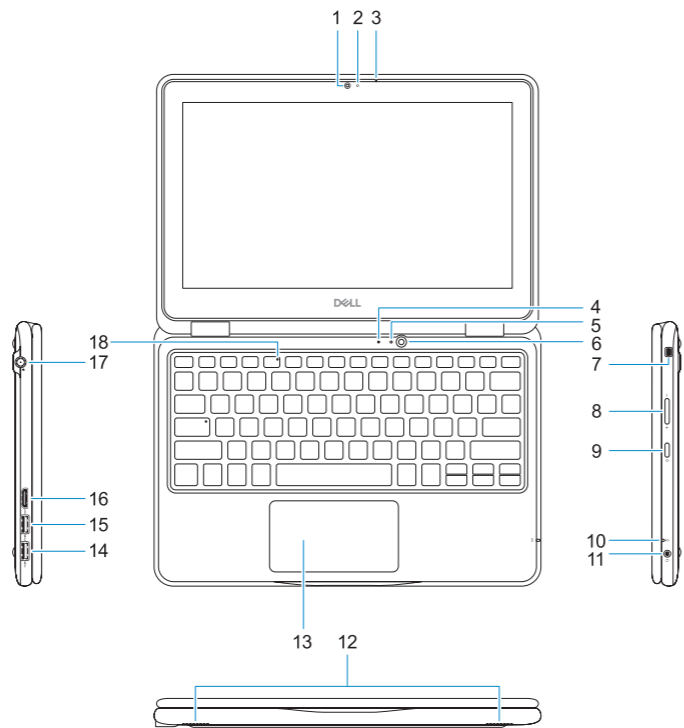
## P26T

## P26T003

## Latitude 3190 2-in-1

# Features

Caractéristiques | Özellikler | Funcionalidades | الميزات



1. Camera
2. Camera status light
3. Microphone
4. World-facing microphone
5. World-facing camera status light
6. World-facing camera
7. Noble Wedge lock slot
8. Volume control button
9. Power button
10. Battery status light
11. Universal audio jack
12. Speakers
13. Touchpad
14. USB 3.1 Gen 1 port
15. USB 3.1 Gen 1 port with PowerShare

16. HDMI port
17. Power connector port
18. Microphone status light
19. Service Tag label

1. Caméra
2. Voyant d'état de la caméra
3. Microphone
4. Microphone orienté vers l'extérieur
5. Voyant d'état de la caméra orientée vers l'extérieur
6. Caméra orientée vers l'extérieur
7. Emplacement antiviol Noble Wedge
8. Bouton de contrôle du volume
9. Bouton d'alimentation
10. Voyant d'état de la batterie
11. Prise jack audio universelle
12. Haut-parleurs
13. Pavé tactile
14. Port USB 3.1 Gen 1

15. Port USB 3.1 Gen 1 avec PowerShare
16. Port HDMI
17. Port du connecteur d'alimentation
18. Voyant d'état du microphone
19. Étiquette du numéro de série

1. Câmara
2. Luz de estado da câmara
3. Microfone
4. Microfone voltado para o mundo
5. Luz de estado da câmara voltada para o mundo
6. Câmara voltada para o mundo
7. Ranhura para cadeado Noble Wedge
8. Botão de controlo do volume
9. Botão para ligar/desligar
10. Luz de estado da bateria
11. Conector áudio universal
12. Altifalantes
13. Painel tátil
14. Porta USB 3.1 Gen 1

15. Porta USB 3.1 Gen 1 com PowerShare
16. porta HDMI
17. Porta do transformador
18. Luz de estado do microfone
19. Rótulo da etiqueta de serviço



1. الكاميرا
  2. مصباح حالة الكاميرا
  3. الميكروفون
  4. ميكروفون خلفي
  5. مصباح حالة الكاميرا الخلفية
  6. الكاميرا الخلفية
  7. فتحة قفل Noble Wedge
  8. زرر التحكم في مستوى الصوت
  9. زر التشغيل
  10. مصباح حالة البطارية
  11. مقيس صوت عالمي
  12. مكبرات الصوت
  13. لوحة اللمس
  14. منفذ USB 3.1 من الجيل الأول
15. منفذ USB 3.1 من الجيل الأول مزود بميزة PowerShare
  16. منفذ HDMI
  17. منفذ موصل التيار
  18. مصباح حالة الميكروفون
  19. ملصق رمز الخدمة
1. Kamera
  2. Kamera durum ışığı
  3. Mikrofon
  4. Dışa dönük mikrofon
  5. Dışa dönük kamera durum ışığı
  6. Dışa dönük kamera
  7. Noble Saplama kilit yuvası
  8. Ses denetimi düğmesi
  9. Güç düğmesi
  10. Pil durum ışığı
  11. Evrensel ses jakı
  12. Hoparlörler
  13. Dokunmatik yüzey
  14. USB 3.1 Gen 1 portu
15. PowerShare'e sahip USB 3,1 Gen 1 bağlantı noktası
  16. HDMI bağlantı noktası
  17. Güç konektörü bağlantı noktası
  18. Mikfonon durum ışığı
  19. Servis Etiketı