

## دليل IEP Online Connect Parent السريع

IEP Online Connect عبارة عن بوابة لتوفير الوصول الرقمي إلى مستندات التعليم الخاص لطفلك.

في IEP Online Connect، يمكنك:

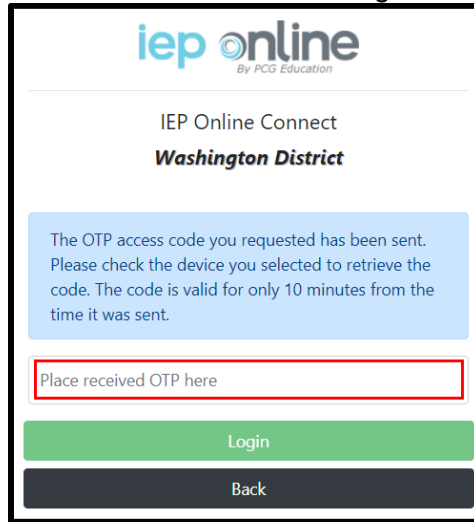
- مراجعة مسودة التقييمات و IEPs
- توقيع المستندات الكترونيا
- الوصول إلى التقييمات النهائية و IEPs وكذلك ملاحظات التقدم

في كل مرة يوجد فيها طلب توقيع أو مستندات لتقوم بمراجعتها، سيتم إرسال إشعار إليك عبر البريد الإلكتروني.


1. ابحث عن إشعار البريد الإلكتروني في حساب بريدك الإلكتروني المشار إليه عند تسجيل طفلك في المدرسة.  
إ. سيأتي البريد الإلكتروني من IEPOnlineDoNotReply@pcgus.com
2. انقر فوق الرابط الموجود في البريد الإلكتروني للوصول إلى صفحة تسجيل الدخول الخاصة بـ IEP Online Connect..  
إ. Internet Explorer ليس متصفح مدعوًا
3. اختر الطريقة التي ترغب في تلقي الرمز بها / رقم التعريف الشخصي لمرة واحدة (رسالة نصية أو مكالمة صوتية) واختر رقم الهاتف لتلقي الرمز / رقم التعريف الشخصي لمرة واحدة.



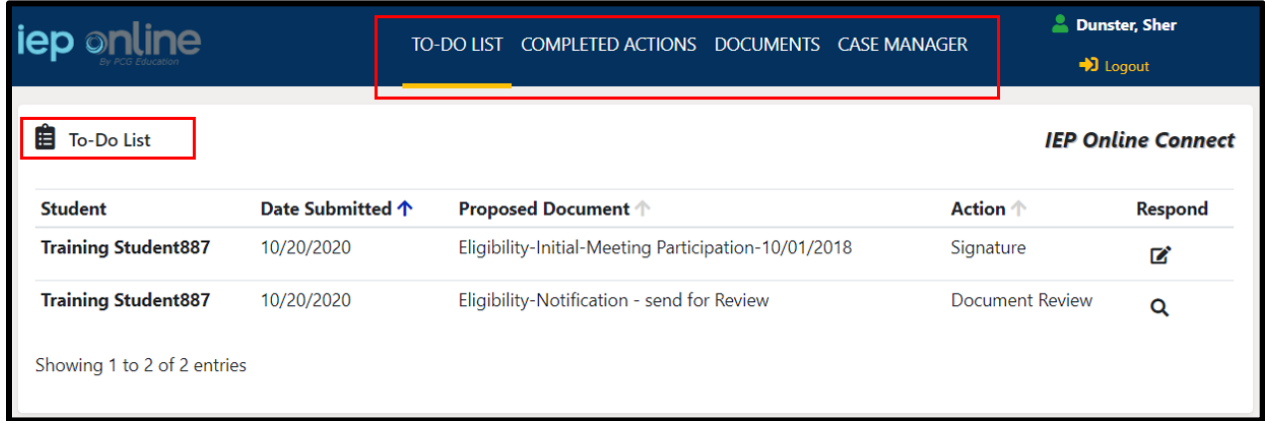
4. بمجرد استلام الرمز / رقم التعريف الشخصي لمرة واحدة عبر رسالة نصية أو مكالمة صوتية، أدخله في الحقل الموضح في الصورة أدناه وحدد "تسجيل الدخول". "Login"





5. بمجرد تسجيل الدخول إلى الموقع، سيتم نقلك إلى قائمة المهام الخاصة بك لرؤية المستندات المتعلقة لمراجعتها و / أو طلبات التوقيع.


ا. انقر فوق الرمز  لمراجعة المستند والتوقيع عليه

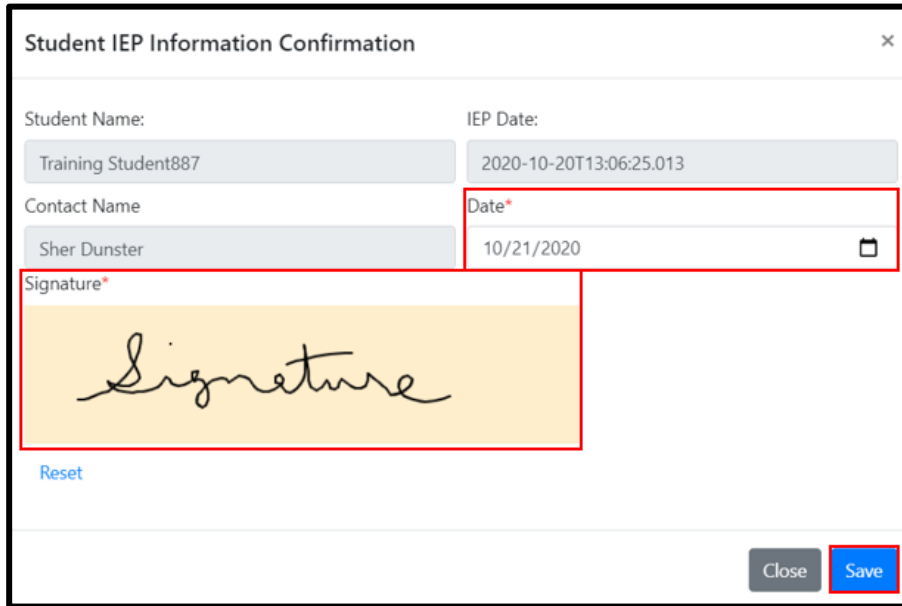
ب. انقر فوق الرمز  لرؤية المستند



Student	Date Submitted ↑	Proposed Document ↑	Action ↑	Respond
Training Student887	10/20/2020	Eligibility-Initial-Meeting Participation-10/01/2018	Signature	
Training Student887	10/20/2020	Eligibility-Notification - send for Review	Document Review	

Showing 1 to 2 of 2 entries

6. لتقديم توقيع، انقر على أيقونة  التوقيع تحت الرد **Respond** .  
ا سيتم عرض نافذة جديدة لجمع توقيعك.  
ب بمجرد النقر فوق حفظ **save** ، سيتم إرسال التوقيع تلقائيًا إلى مدير حالة طفلك.



Student IEP Information Confirmation

Student Name: Training Student887 IEP Date: 2020-10-20T13:06:25.013

Contact Name: Sher Dunster Date\*: 10/21/2020

Signature\*

Reset

Close Save

7. للوصول إلى السجلات النهائية، قم بالوصول إلى البريد الإلكتروني المرسل مسبقًا من النظام، وأعد طلب رمز / رقم التعريف الشخصي لمرة واحدة وقم بمراجعة أي مستندات في قسم "المستندات". "Documents"