

## IEP 온라인 커넥트 부모님들을 위한 빠른 안내 (IEP Online Connect Parent Quick Guide)


IEP 온라인 커넥트( IEP Online Connect)는 당신 자녀의 스페셜 교육 서류들에 디지털 접속을 제공하는 포털입니다.

IEP 온라인 커넥트 안에서 당신은 아래의 것들을 할수 있습니다:

- 초안 평가들이나 IEPs 를 검토
- 서류에 전자사인
- 최종 평가들, IEPs, 진행노트들 접속

매번 당신의 서명을 요구하거나 검토가 필요한 서류들이 있으면 당신은 이메일 공지를 받게 되것입니다. 당신이 이메일을 받을때 다음과 같은 절차를 따르십시오.

1. 당신의 학생을 학교에 등록할때 사용한 이메일 어카운트에서 공지 이메일을 찾으십시오.
  - a. 이메일은 IEPOnlineDoNotReply@pcgus.com 에서 올것입니다.
2. IEP 온라인 커넥트 (IEP Online Connect)를 위한 로그인 페이지로 가기 위해서 이메일에 있는 링크를 클릭하십시오.
  - a. 인터넷 익스플로어(Internet Explorer)는 서포트되는 브라우저가 아닙니다.
3. 당신이 어떻게 암호나/ 일회사용 핀(code/one-time pin)을 받고 싶은지 선택하십시오 (문자메세지 또는 음성전화) 그리고 암호나/일회사용 핀을 받을 전화번호를 선택하십시오.



iep online  
By PCG Education

IEP Online Connect  
**Washington District**

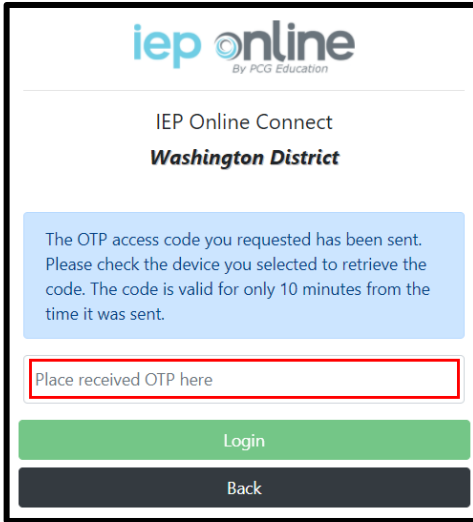
How would you like to receive the access code?

Text SMS  Voice Call


Send OTP

Current App Version - 1.3.0.0v

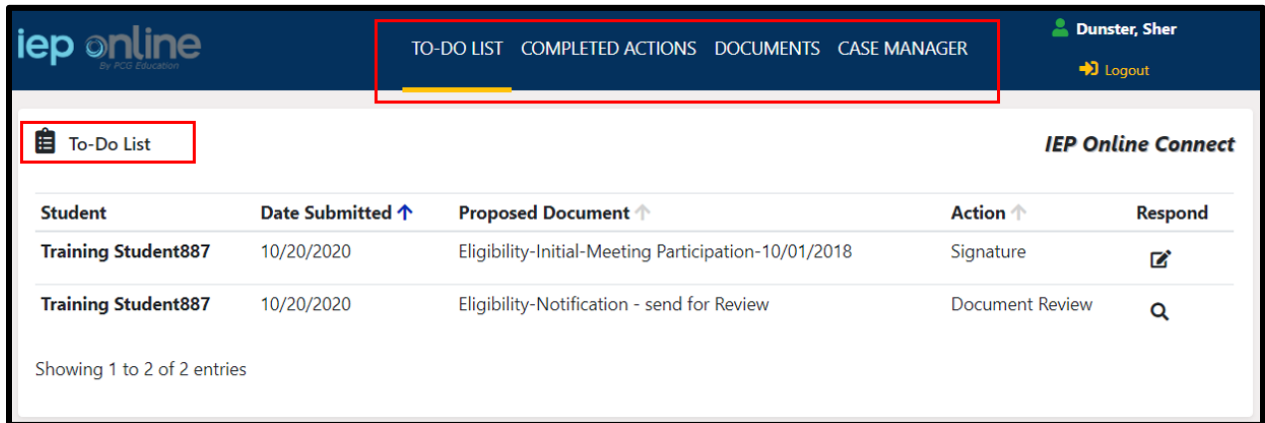
4. 당신이 문자나 음성 전화로 암호/일회사용 핀을 받았으면 아래 그림에 보이는 부분에 입력후 "Login"을 선택하십시오.




5. 당신이 사이트에 접속되면, 당신은 검토하거나 또는 서명 요청들을하는 보류 서류들을 보기 위한 당신의 To-Do List 로 가게 될것입니다.

a. 서류 검토와 서명을 하려면  표를 클릭하십시오.

b. 서류를 보려면  표를 클릭하십시오.



6. 서명을 제공하기 위해서는 **Respond** 아래에 있는 서명(signature) 형상  을 클릭하십시오.

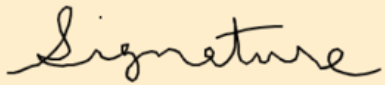
a. 당신의 서명을 수집하기위해 새로운 윈도우가 표시될것입니다.

b. 저장(save)을 클릭하시면, 서명은 학생의 케이스 매니저에게 자동으로 보내질것입니다.

**Student IEP Information Confirmation** [X]

Student Name: Training Student887 IEP Date: 2020-10-20T13:06:25.013

Contact Name: Sher Dunster Date\*: 10/21/2020 [Calendar Icon]

Signature\*  


[Reset](#)

[Close](#) [Save](#)

7. 최종기록에 접속하려면, 시스템에서 이전에 보내진 이메일에 접속해서 다시 암호와 일회용 핀을 재요청하고 "Documents" 부분에서 어떠한 서류들을 볼수 있습니다.