

## ClassLink para estudiantes de primaria


ClassLink es un tablero que reduce los inicios de sesión y brinda acceso a los estudiantes en los grados K-12 a las aplicaciones y programas que apoyan la instrucción en el aula tanto en el hogar como en la escuela.

Procedimientos de inicio de sesión de dispositivos elementales	
iPad (grados K-3)	Chromebook (grados 4 y 5)
<ul style="list-style-type: none"> <li>● Asegúrese de cargar su dispositivo todas las noches</li> <li>● Enciende tu dispositivo</li> <li>● Busque la aplicación ClassLink en la pantalla de inicio y abra la aplicación</li> <li>● Inicie sesión con las credenciales de Google (consulte a continuación)</li> </ul>	<ul style="list-style-type: none"> <li>● Asegúrese de cargar su dispositivo todas las noches</li> <li>● Enciende tu dispositivo</li> <li>● Inicie sesión en su dispositivo utilizando el inicio de sesión específico de su estudiante</li> <li>● Busque la aplicación ClassLink en la barra de marcadores o escribiendo la URL de ClassLink en un navegador (ver más abajo)</li> <li>● Inicie sesión con las credenciales de Google (consulte a continuación)</li> </ul>

*\*\* Use su hoja de contraseña para ubicar su nombre de usuario y contraseña de Google que se utilizarán para iniciar sesión en ClassLink.*

**Classlink URL:** <https://launchpad.classlink.com/soudertonsd>

- Inicie sesión con sus credenciales únicas de Google.




Una vez que haya iniciado sesión, aterrizará en el panel de iconos que albergará sus aplicaciones y programas específicos para el aprendizaje.



**Los profesores y estudiantes tendrán las siguientes aplicaciones disponibles en ClassLink para comenzar el año escolar:**



Elija Schoology para abrir nuestro Sistema de gestión de aprendizaje, donde encontrará los cursos en los que está inscrito en la página de inicio específica de su estudiante. Schoology brindará acceso al contenido del curso, tareas de clase, foros de discusión, videos, evaluaciones y más. (K-12)

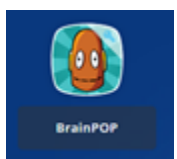


Elija Microsoft Office 365 para lanzar una variedad de herramientas que se pueden utilizar para colaboración, presentación y publicación. Estos productos incluyen: Word, Excel, PowerPoint, Teams, OneNote, ClassNotebook, Sway y Stream. Los estudiantes deberán usar sus credenciales de Microsoft para iniciar sesión. (K-12)



Elija Google para acceder a una variedad de herramientas de productividad de Google que se pueden utilizar en el aula, como Google Drive, Google Docs, Google Slides y más. (K-12)

## Programas de instrucción



Elija BrainPOP para participar en películas animadas cortas que cubran una variedad de áreas de contenido que incluyen ciencias, estudios sociales, inglés, matemáticas, ingeniería y tecnología, salud, artes y música. Cada película tiene actividades relacionadas y un cuestionario. Los maestros pueden usar esto para desarrollar conocimientos previos, revisar un tema o ampliar el aprendizaje. (K-5)



Elija Primero en Matemáticas para participar en juegos matemáticos diseñados para fortalecer la fluidez de los hechos, la automaticidad, el pensamiento computacional y otras habilidades críticas. Los maestros asignan First in Math a los estudiantes para proporcionar práctica o extensión adicional. (K-8)




Elija IXL para el aprendizaje y la práctica personalizados que apoyan la instrucción en el aula. Los maestros asignan IXL a los estudiantes para proporcionar práctica o extensión adicional. A medida que los estudiantes participan en las lecciones, se les da retroalimentación, se les vuelve a enseñar y se les brinda la oportunidad de llegar a dominar las habilidades. Los maestros obtienen datos en tiempo real sobre el progreso de los estudiantes que pueden recibir más apoyo en el aula. (K-8)



Elija Learning AZ para acceder a Raz Kids. Raz Kids es un programa de lectura guiada en línea con libros electrónicos interactivos, libros descargables y pruebas de lectura. (K-5)



Elija Newsela para encontrar contenido auténtico, como artículos y conjuntos de texto de los proveedores más confiables del mundo, en su nivel de lectura correcto. Los maestros pueden asignar artículos de Newsela que se relacionen con el contenido instructivo que se enseña en el aula. Cada texto tiene preguntas de evaluación e indicaciones de escritura que se pueden usar como prueba de comprensión. (K-12)



Elija Seesaw para documentar su aprendizaje. Esta herramienta permite a cada estudiante tener su propio diario donde pueden agregarle cosas, como fotos, videos, dibujos o notas. (K-5)



Elija el ícono de TCI mientras esté en sus clases de Ciencias o Estudios Sociales para acceder a las lecciones interactivas, lecturas y tareas que su maestro usará durante la instrucción. (2-5)



Elija Wixie para crear. Los estudiantes pueden usar las herramientas de pintura, las opciones de texto, las imágenes prediseñadas y la grabación de voz de Wixie para desarrollar libros de cuentos y presentaciones de diapositivas en línea, desarrollando habilidades esenciales del siglo XXI. (K-5)

---

ClassLink es una forma segura de garantizar que su hijo tenga acceso a todo lo necesario para un aprendizaje continuo. ClassLink nunca recopila ni comparte información personal de los estudiantes. Lea más sobre su compromiso en los enlaces a continuación:

Seguridad: <https://www.classlink.com/security>

Intimidad: <https://www.classlink.com/privacy>

Si tiene preguntas, comuníquese con el equipo de soporte técnico de la escuela o envíe un correo electrónico a ClassLink directamente a [helpdesk@classlink.com](mailto:helpdesk@classlink.com).