

ClassLink cho học sinh tiểu học


ClassLink là một bảng điều khiển giúp giảm bớt thông tin đăng nhập và cung cấp quyền truy cập cho học sinh từ lớp K-12 vào các ứng dụng và chương trình hỗ trợ việc giảng dạy trong lớp cả ở nhà và ở trường.

Thủ tục đăng nhập thiết bị cơ bản	
iPad (Lớp K-3)	Chromebook (Lớp 4 & 5)
<ul style="list-style-type: none">• Hãy đảm bảo sạc thiết bị của bạn mỗi đêm• Bật nguồn thiết bị của bạn• Tìm ứng dụng ClassLink trên màn hình chính và mở ứng dụng• Đăng nhập bằng thông tin đăng nhập Google (xem bên dưới)	<ul style="list-style-type: none">• Hãy đảm bảo sạc thiết bị của bạn mỗi đêm• Bật nguồn thiết bị của bạn• Đăng nhập vào thiết bị của bạn bằng thông tin đăng nhập dành riêng cho sinh viên của bạn• Tìm ứng dụng ClassLink trên thanh dấu trang hoặc bằng cách nhập URL ClassLink vào trình duyệt (xem bên dưới)• Đăng nhập bằng thông tin đăng nhập Google (xem bên dưới)

*** Sử dụng bảng mật khẩu của bạn để xác định tên người dùng và mật khẩu Google của bạn sẽ được sử dụng để đăng nhập vào ClassLink.*

ClassLink URL: <https://launchpad.classlink.com/soudertonsd>


Đăng nhập bằng thông tin đăng nhập Google duy nhất của bạn.




Sau khi đăng nhập, bạn sẽ đến trang tổng quan của các biểu tượng sẽ lưu trữ các ứng dụng và chương trình cụ thể của bạn để học tập.



Giáo viên và học sinh sẽ có các ứng dụng sau trên ClassLink khai giảng năm học:



Chọn Schoology để mở Hệ thống Quản lý Học tập của chúng tôi, nơi bạn sẽ tìm thấy các khóa học bạn đã đăng ký trên trang chủ dành riêng cho sinh viên của bạn. Schoology sẽ cung cấp quyền truy cập vào nội dung khóa học, bài tập trên lớp, bảng thảo luận, video, bài đánh giá và hơn thế nữa. (K-12)

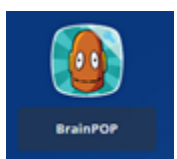


Chọn Microsoft Office 365 để khởi chạy nhiều công cụ có thể được sử dụng để cộng tác, trình bày và xuất bản. Các sản phẩm này bao gồm: Word, Excel, PowerPoint, Teams, OneNote, ClassNotebook, Sway và Stream. Học sinh sẽ cần sử dụng thông tin đăng nhập Microsoft của mình để đăng nhập. (K-12)



Chọn Google để truy cập nhiều công cụ năng suất của Google có thể được sử dụng trong lớp học bao gồm Google Drive, Google Tài liệu, Google Trang trình bày và hơn thế nữa. (K-12)

Chương trình giảng dạy



Chọn BrainPOP để tham gia vào các bộ phim hoạt hình ngắn bao gồm nhiều lĩnh vực nội dung bao gồm khoa học, nghiên cứu xã hội, tiếng Anh, toán, kỹ thuật và công nghệ, y tế, nghệ thuật và âm nhạc. Mỗi bộ phim có các hoạt động liên quan và một câu đố. Giáo viên có thể sử dụng điều này để xây dựng kiến thức nền tảng, xem xét một chủ đề hoặc để mở rộng việc học. (K-5)



Chọn Đầu tiên trong môn Toán để tham gia vào các trò chơi toán học được thiết kế để củng cố tính lưu loát, tính tự động, tư duy tính toán và các kỹ năng quan trọng khác. Giáo viên chỉ định First in Math cho học sinh để thực hành thêm hoặc mở rộng. (K-8)



Chọn IXL để học tập và thực hành được cá nhân hóa hỗ trợ giảng dạy trong lớp. Giáo viên giao IXL cho học sinh để thực hành bổ sung hoặc mở rộng. Khi sinh viên tham gia vào các bài học, họ được phản hồi, học lại và có cơ hội để thành thạo các kỹ năng. Giáo viên nhận dữ liệu thời gian thực về sự tiến bộ của học sinh có thể được hỗ trợ thêm trong lớp học. (K-8)



Chọn Học AZ để truy cập Raz Kids. Raz Kids là chương trình đọc sách có hướng dẫn trực tuyến với sách điện tử tương tác, sách có thể tải xuống và câu đố đọc. (K-5)



Chọn Newsela để tìm nội dung xác thực như các bài báo và bộ văn bản từ các nhà cung cấp đáng tin cậy nhất trên thế giới ở cấp độ đọc chính xác của bạn. Giáo viên có thể giao các bài báo trên Newsela liên quan đến nội dung giảng dạy được giảng dạy trong lớp học. Mỗi văn bản có câu hỏi đánh giá và lời nhắc viết có thể được sử dụng như một kiểm tra sự hiểu biết. (K-12)



Chọn Seesaw để ghi lại quá trình học của bạn. Công cụ này cho phép mỗi sinh viên có nhật ký của riêng mình, nơi họ có thể thêm những thứ vào đó, như ảnh, video, bản vẽ hoặc ghi chú. (K-5)



Chọn biểu tượng TCI khi ở trong các lớp Khoa học hoặc Nghiên cứu xã hội của bạn để truy cập các bài học, bài đọc và bài tập tương tác mà giáo viên của bạn sẽ sử dụng trong quá trình giảng dạy. (2-5)



Chọn Wixie để tạo. Học sinh có thể sử dụng các công cụ vẽ, tùy chọn văn bản, clip art và ghi âm giọng nói của Wixie để phát triển các cuốn truyện và trình chiếu trực tuyến, xây dựng các kỹ năng thiết yếu của thế kỷ 21. (K-5)

ClassLink là một cách an toàn và bảo mật để đảm bảo con bạn có quyền truy cập vào mọi thứ cần thiết để tiếp tục học tập. ClassLink không bao giờ thu thập hoặc chia sẻ bất kỳ thông tin cá nhân nào của học sinh. Đọc thêm về cam kết của họ tại các liên kết bên dưới:

Bảo vệ: <https://www.classlink.com/security>

Riêng tư: <https://www.classlink.com/privacy>

Nếu bạn có thắc mắc, vui lòng liên hệ trực tiếp với nhóm hỗ trợ kỹ thuật của trường hoặc gửi e-mail ClassLink tại helpdesk@classlink.com.