



# REFERENDO 2022

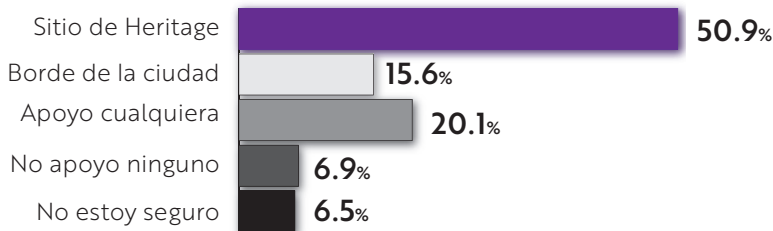
## TRABAJANDO JUNTOS por un GRAN FUTURO

### RESULTADOS DE LA ENCUESTA COMUNITARIA DEL REFERENDO 2022

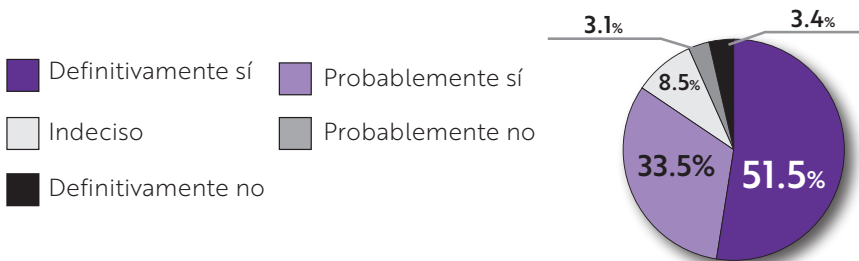
Como parte de su proceso de planificación operativa de sus instalaciones, el Distrito Escolar de la Comunidad de Waunakee realizó una encuesta en toda la comunidad. Recibimos más de 2500 respuestas a nuestra encuesta. ¡Gracias por tus comentarios! Su aporte será invaluable ya que el Consejo de WCSD enfrenta decisiones críticas sobre el alcance del referendo de noviembre de 2022. Varios puntos de datos de la encuesta aparecen a continuación. Un informe más detallado aparece en el sitio web del Distrito.

**Más de 2500**  
respuestas

#### UBICACIÓN PREFERIDA PARA UN SITIO DE ESCUELA MEDIA

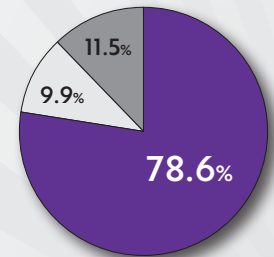


#### APOYO LAS PREGUNTAS DEL REFERENDO QUE MANTENGAN LA TASA IMPOSITIVA EN \$10.89

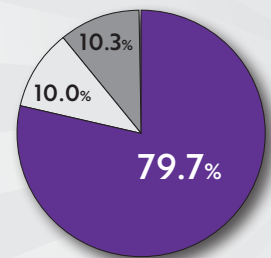


### APOYO FINANCIERO PARA EL FUNCIONAMIENTO DIARIO

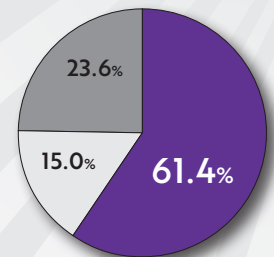
■ Sí   ■ No   ■ Indeciso



Operar nuevos espacios



Atraer y retener personal



Mantener programas y servicios

Para ver el informe completo de la encuesta comunitaria u obtener más información sobre el proceso de planificación de instalaciones, visite el sitio web del Distrito.

Distrito Escolar de la Comunidad de Waunakee - Referendo de otoño de 2022

[wcsd\\_fall2022referendum@waunakee.k12.wi.us](mailto:wcsd_fall2022referendum@waunakee.k12.wi.us)

608.849.2000 - ext.8491

