

## EXTRAIT DU DEROULEMENT D'UN MODULE

## MODULE 5

FRANÇAIS : apprentissage du **a**

GRAPHISME

CALCUL : le **3** / le signe **+**

NOTIONS D'ESPACE : révisions

1<sup>ER</sup> JOUR

## FRANÇAIS

- Introduire le **a** par une histoire (*le a a un gros ventre et un dos bien droit*) et montrer le **a** d'imprimerie, et en cursive dans le livre.
- **À l'oral** trouver des mots où l'on entend le **a**.
- **Exercice n°10.**
- **Écriture** : deux lignes de : **a** ; une ligne de : **u – o**.  
*On commence par former le corps du a puis on le ferme dans le dos*
- **Lecture** : fascicule de lecture 1, page 10.

Construction des lettres : bien suivre le **modèle d'écriture joint.**

## GRAPHISME

- **Exercice n°33, fascicule 1, « Les escargots ... »**  
L'enfant devra partir du centre et tourner dans le sens inverse des aiguilles d'une montre.
- **Exercice n°34, fascicule 1, « Les trois ... »**  
L'enfant devra faire des 3 à l'intérieur des lignes. Ceux-ci devront toucher le haut et le bas de la ligne.

## CALCUL

*Demander à l'enfant de montrer **trois doigts, trois objets ...***

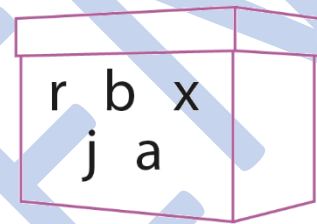
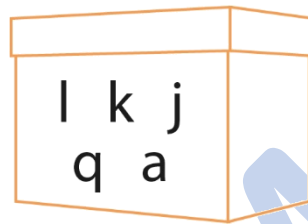
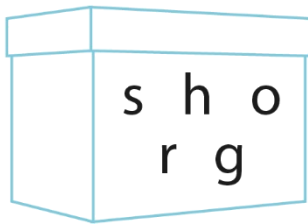
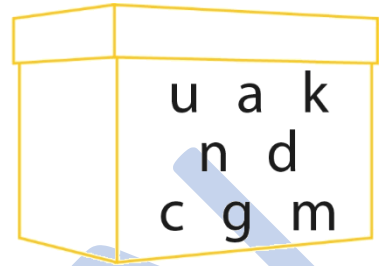
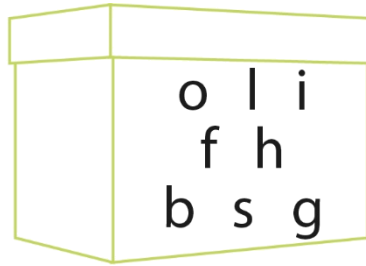
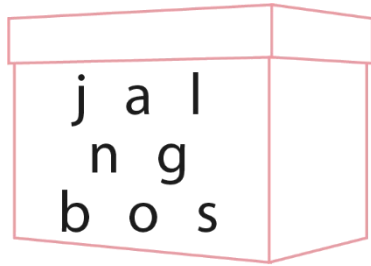
- **Écriture du 3, page 9, dans Apprendre à compter avec Petit Ours.**
- **Exercice page 1, dans Apprendre à compter avec Petit Ours.**

## NOTIONS D'ESPACE


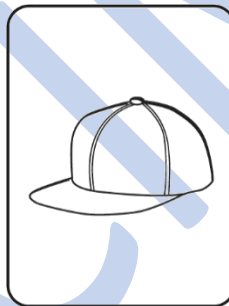


*Vérifier en montrant ou en faisant montrer à l'enfant des objets que les notions précédentes sont bien acquises.*

- **Exercice n° 29, page 18.**

**Exercice 10 :** Colorier les boîtes sur lesquelles l'on voit la lettre a.



**Exercice 11 :** Colorier la petite image si l'on entend le a dans le mot.



**Exercice 12 :** Entourer les a dans les mots suivants.

Mathilde

Camille

France

Diane


Pascal

Marc

Jeanne

Jacinthe

Jean




i – u – o – a – o – a

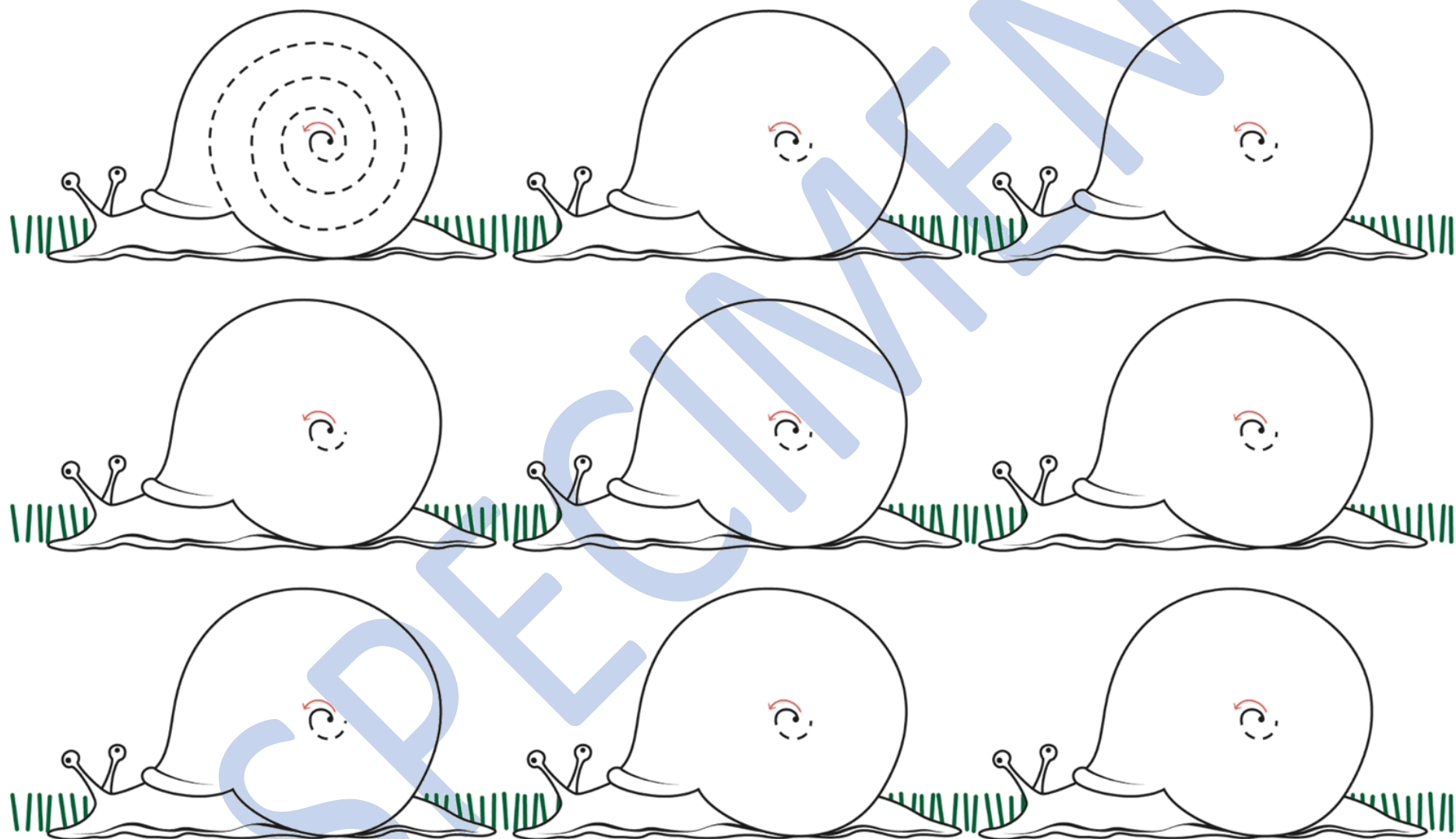
i – a – o – i – o – u

u – o – u – a – i – u

a – u – a – i – u – a



**Exercice 33** : Les escargots.



**Exercice 34 :** Trois.


3 3 3 3

3 3 3 3


3 3 3 3

3 3 3 3

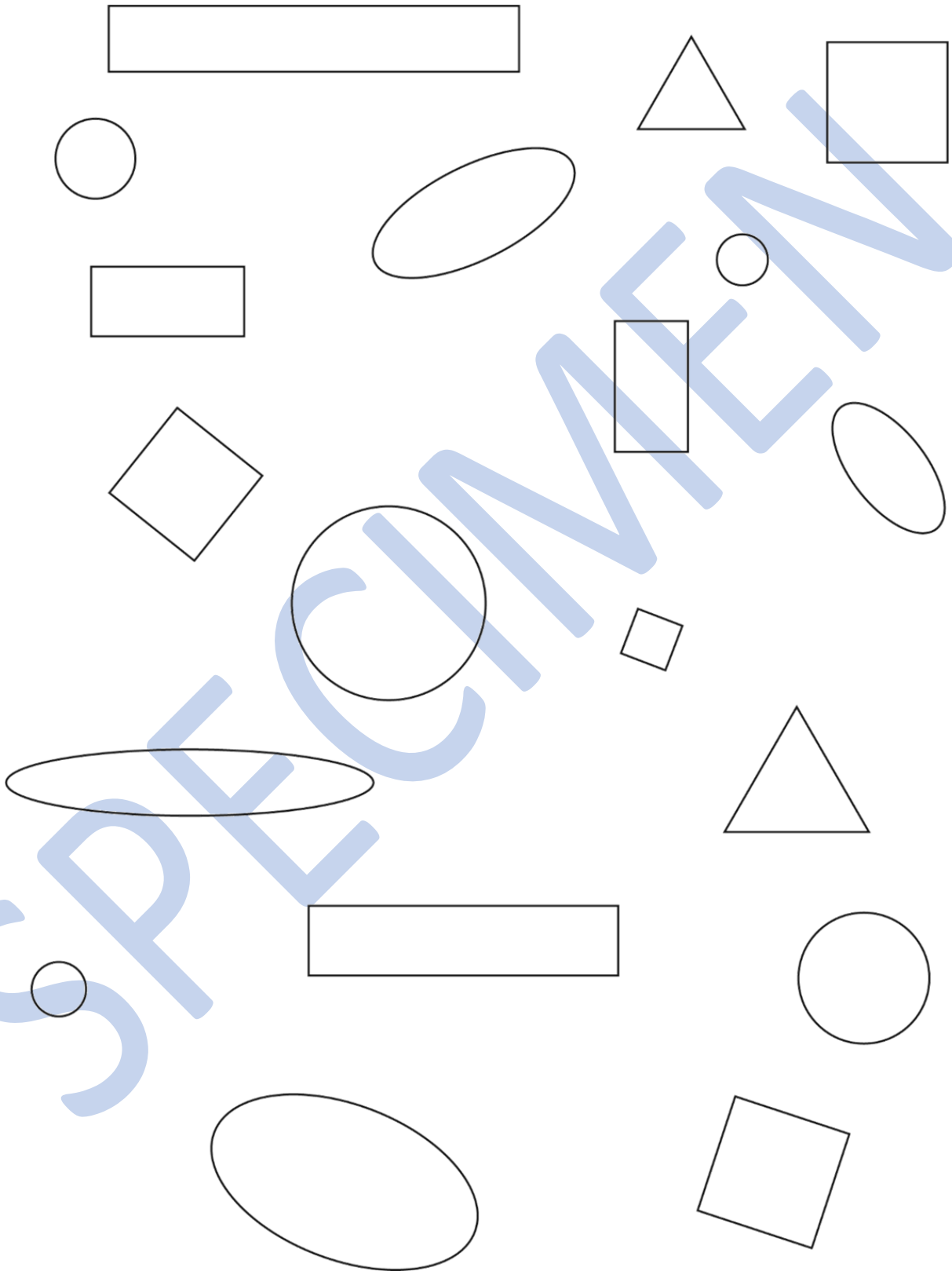
**Exercice 26 :** Colorier les poissons qui vont vers le haut.



**Exercice 27 :** Colorier les poissons qui vont vers le bas.



**Exercice 29** : Colorier les ronds en rouge, les carrés en bleu, les triangles en vert, les rectangles en jaune et les ovales en orange.



Poésie :

# Hiver

Bonjour Hiver !  
Dis-moi,  
Qu'as-tu fait  
Des grands  
Arbres verts ?  
Qu'as-tu fait  
Des fleurs des champs ?  
Et des oiseaux chantants ?

« Les arbres verts  
Je vais bientôt  
les peindre en blanc.  
Ne sera-ce pas charmant ?  
Quant aux fleurs des champs,  
Aux oiseaux chantants,  
Je les ai bien cachés  
Contre la froide gelée :  
Je te les renverrai  
Au soleil printanier. »

*Nicole Pairoux*

