




STAYING SAFE ON SOCIAL MEDIA



1

Watch your account and use strong passwords

Check what you're sharing publicly. See if there are false accounts created in your name. A strong password will prevent hackers from getting access to your account. Use a password that is longer than 8 characters and includes letters, numbers, and special characters.

2

Verify your Connections

Connect with your family, friends, and acquaintances. If you do "friend" or "follow" someone you do not know, make sure to verify them first. Always be aware and watch for fake accounts.

3

Consider any posting permanent

When you post on Social Media, think about who is going to see your post now and in the future. Your posts tell who you are. Social Media posts are "deletable" but are never truly gone. If you wouldn't want Grandma to see it, don't post it.

4


Be careful with posts and pictures

Careful with what pictures and posts you make. There are plenty of impersonators and people with malicious intentions. Avoid posting strong opinions and derogatory remarks against a public figure or community member if you want to steer clear of trouble. You wouldn't want attention for the wrong reasons.

5


Avoid posting your location

Posting your location virtually can endanger your safety in real life. It may seem fun to post that you're on vacation, but it's also letting people know that you're not home. Predators are also on the look out for easy targets at tourist check-in spots and popular venues.





MANTENERSE SEGURO EN LAS REDES SOCIALES



1

Observe su cuenta y use contraseñas seguras

Observe que es lo que comparte públicamente. Fíjese si hay cuentas falsas creadas con su nombre. Una contraseña fuerte puede prevenir de que los hackers obtengan acceso a su cuenta. Use una contraseña que sea más de 8 caracteres y que incluya letras, números y caracteres especiales.

2

Verifique sus conexiones

Conéctese con su familia, amigos, y conocidos. Si acepta un "amigo" or "sigue" a alguien a quien no conoce, asegúrese de verificar quienes son primero. Esté siempre atento y al tanto de las cuentas falsas.

3

Considere cualquier publicación permanente

Cuando usted publica algo en las Redes Sociales, piense en quien mirará su publicación ahora y en un futuro. Sus publicaciones hablan sobre quien es usted. Las publicaciones en las Redes Sociales pueden ser "borradas" pero nunca desaparecen por completo. Si no le gustaría que la Abuela lo vea, entonces no lo publique.

4

Tenga cuidado con las publicaciones y las fotos

Tenga cuidado con las fotos y publicaciones que haga. Hay mucha gente impostora y gente con malas intenciones. Evite publicar opiniones fuertes y despectivas contra una figura pública o un miembro de la comunidad si es que quiere evitar problemas. No quiere llamar la atención por razones equivocadas.

5

Evite publicar su locación

Publicar su locación virtualmente puede poner en peligro su seguridad en la vida real. Puede ser divertido publicar que está de vacaciones, pero a la misma vez le deja saber a la gente que no está en la casa. Los depredadores también están buscando objetivos fáciles en los puntos turísticos y lugares populares.

