

## Distrito Escolar del Condado de Beaufort

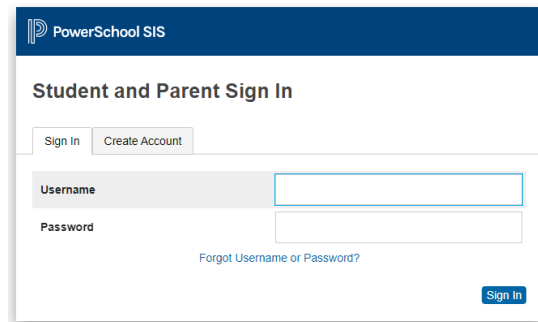
### Guía para la Encuestas Climática para Padres de SCDE (Departamento de Educación de Carolina del Sur por sus siglas en ingles)

#### Acceso a la Encuesta a través de un navegador web:

1. Vaya a la página de inicio de sesión del portal principal para padres: <https://beaufortsc.powerschool.com/public/>.

2. Inicie sesión con su **nombre de usuario** y **contraseña** creadas.

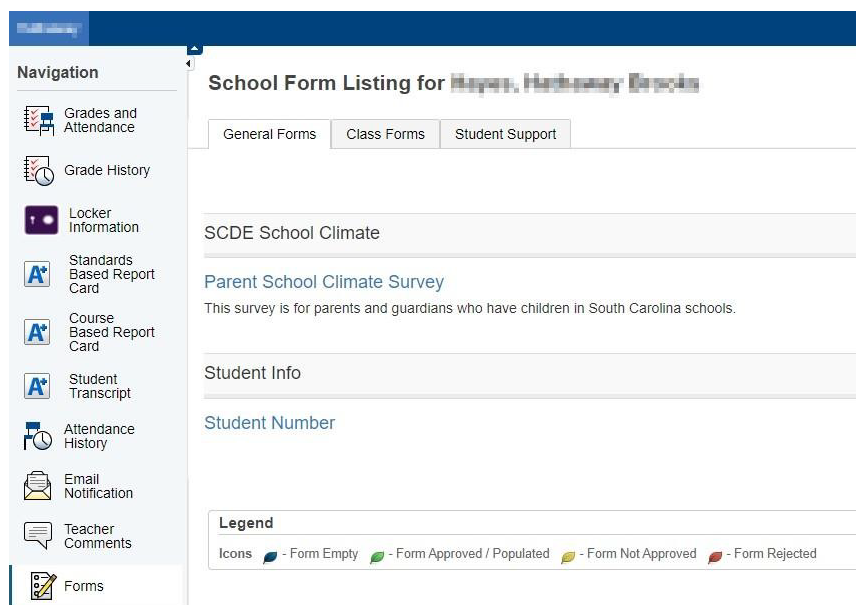
- Si no recuerda su nombre de usuario o contraseña, haz clic en ¿Olvido su nombre de usuario o contraseña?. Si no recibe un correo electrónico, comuníquese con la especialista en datos de la escuela de su hijo.
- Si es la primera vez que usa el Portal PowerSchool Parent, necesitará un código de acceso único para vincular a su(s) hijo(s) a su cuenta. Esto está disponible a través de al especialista de datos de la escuela de su hijo.



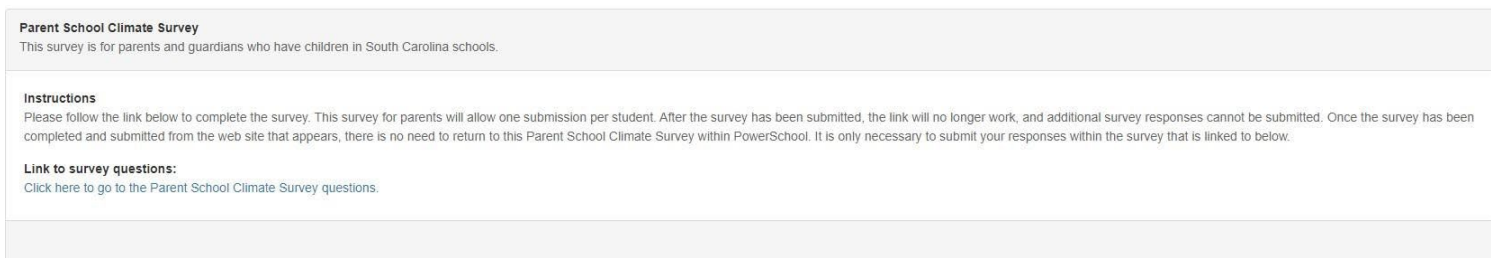
3. Una vez que haya iniciado sesión, **busque el nombre de su(s) estudiante(s) en la parte superior izquierda de la pantalla**. Si tiene más de un estudiante, los nombres de sus estudiantes aparecerán en la parte superior izquierda. Puede hacer clic en el nombre de cada estudiante para acceder a su información.

4. Mira los iconos en el lado izquierdo, haz clic en **FORMULARIOS** (Forms).

5. A continuación, haga clic en las palabras azules **Parent School Climate Survey**.



6. En la siguiente pantalla, haga clic en las palabras azules **Click here to go to the Parent School Climate Survey questions**. Esto abrirá en una nueva ventana del navegador. Por favor, siga las indicaciones para tomar y enviar la encuesta.



Si tiene otro estudiante en una escuela diferente, haga clic en el otro estudiante en la parte superior izquierda y siga los pasos 3-6.

## Acceso a la Encuesta a través de la aplicación Móvil PowerSchool:



1. Descargue la aplicación PowerSchool desde la tienda de aplicaciones de su teléfono.
2. Si le pide el Código del distrito entre **FLQD**. Clic **Continuar**.
3. Ingrese el nombre de usuario y la contraseña creada.

- Haga clic en ¿Olvidó su nombre de usuario o contraseña? si no recuerdas tu nombre de usuario o contraseña. Si no recibe un correo electrónico, comuníquese con el especialista en datos de la escuela de su hijo.
- Si es la primera vez que usa el Portal PowerSchool Parent, necesitará un código de acceso único para vincular a su(s) hijo(s) a su cuenta. Esto está disponible a través del especialista en datos de la escuela de su hijo.



Username |

Password

[Forgot Username or Password?](#)

4. Una vez que haya iniciado sesión, **busque el nombre y la imagen de su(s) estudiante(s) en la parte superior derecha de la pantalla**. Si tiene más de un estudiante, haga clic en el nombre de su estudiante y aparecerá una lista de sus estudiantes.

5. En el panel, seleccione los tres puntos junto a **Más**.

6. Haga clic en **Formularios**.

\*Tenga en cuenta que, si no ve "Formularios" como opción, desinstale y vuelva a instalar la aplicación PowerSchool.

7. Haga clic en las palabras azules [Click here to go to the Parent School Climate Survey questions](#). Esto se abrirá en una nueva ventana del navegador. Por favor, siga las indicaciones para tomar y enviar la encuesta.

8. Si tiene otro estudiante **en una escuela diferente**, haga clic en el otro estudiante en la parte superior izquierda y siga los pasos 5-6.

