

## Hướng dẫn trợ giúp trường học: Lựa Chọn Trường Học

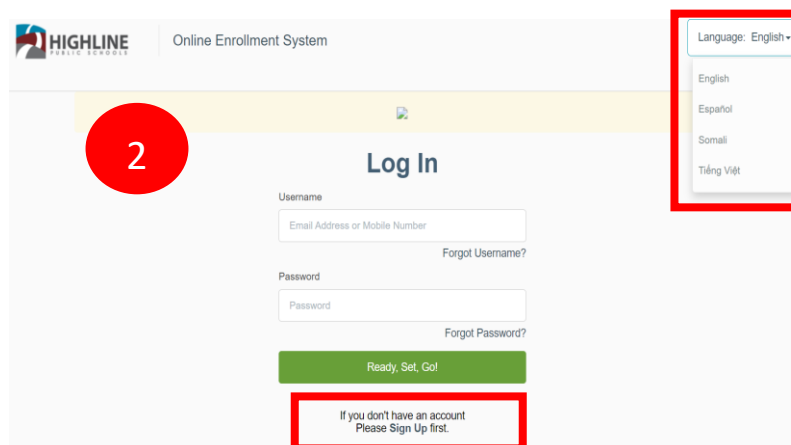
### Cách tạo một tài khoản với trường học

1. Trên mạng bấm vào để điều hướng đến:  
<https://highlineschools.schoolmint.net/signin>
2. Bấm vào tùy chọn “Sign up”. Ứng dụng có sẵn bằng nhiều ngôn ngữ. Nhấp vào nút Ngôn Ngữ ở góc trên bên phải.
3. Đăng nhập email hoặc số điện thoại của bạn hai lần sau đó đăng nhập mật khẩu. Rồi nhấp vào nút “Let’s do this”.
4. Kế tiếp nhấp vào nút “Let’s Get Started” và hoàn tất bước 1, “Thêm tin tức Phụ Huynh/ Giám Hộ”. Rồi bạn có thể cho thêm người giám hộ khác hoặc nhấp, “next”.
5. Sau cùng thêm phần “Tin tức học sinh” và nhấp vào next.
6. Đảm bảo bạn chọn đúng năm học mà bạn muốn xin và chọn trường học mà bạn muốn theo học.

#### Bạn có trở ngại ?

Những câu hỏi kỹ thuật liên lạc với SchoolMint tại [support@schoolmint.com](mailto:support@schoolmint.com)

Những câu hỏi đăng ký liên lạc với Ban Đăng Ký Highline tại :[admission@highlineschools.org](mailto:admission@highlineschools.org)



Online Enrollment System

Language: English -

English  
Español  
Somali  
Tiếng Việt

**2**

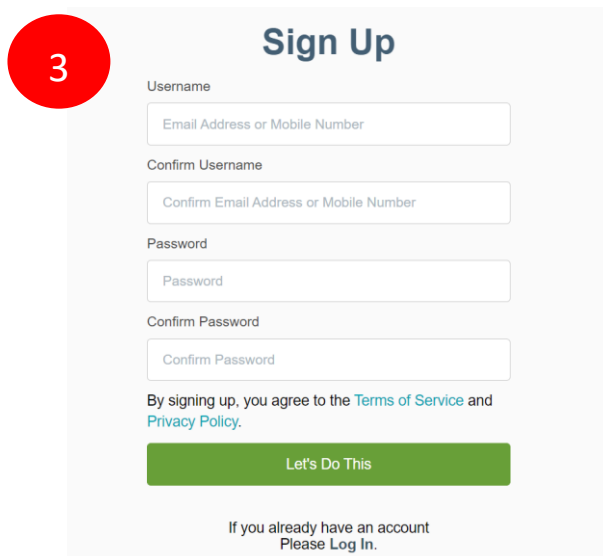
### Log In

Username  
Email Address or Mobile Number  
Forgot Username?

Password  
Password  
Forgot Password?

Ready, Set, Go!

If you don't have an account  
Please Sign Up first.



### Sign Up

Username  
Email Address or Mobile Number

Confirm Username  
Confirm Email Address or Mobile Number

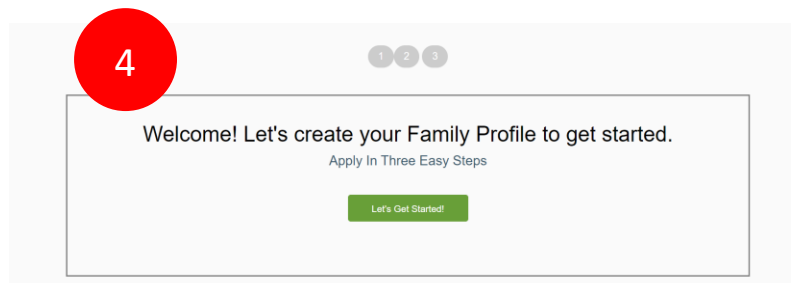
Password  
Password

Confirm Password  
Confirm Password

By signing up, you agree to the [Terms of Service](#) and [Privacy Policy](#).

Let's Do This

If you already have an account  
Please Log In.



**4**

Welcome! Let's create your Family Profile to get started.  
Apply In Three Easy Steps

Let's Get Started!