

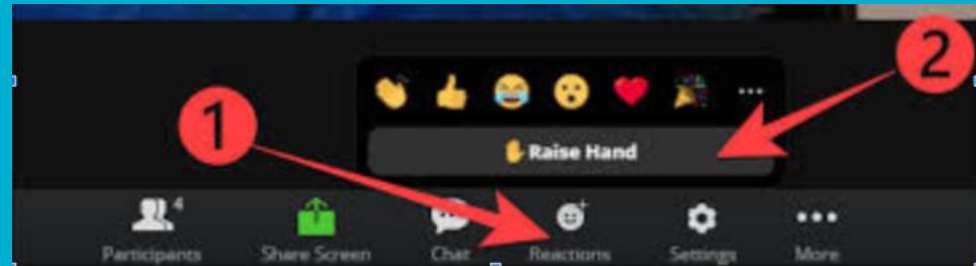
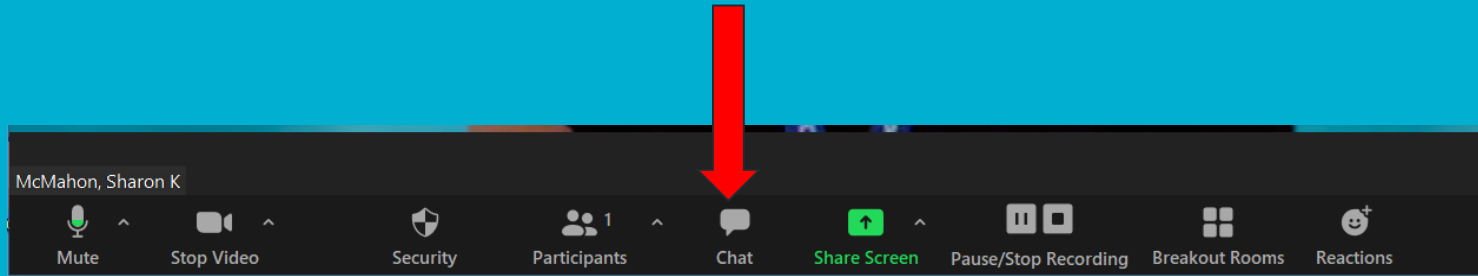
Buenos hábitos de estudio

- Consejos para apoyar a sus hijos en escuelas medias y secundarias
- Cómo utilizar la tecnología como una herramienta de estudio, no como una distracción

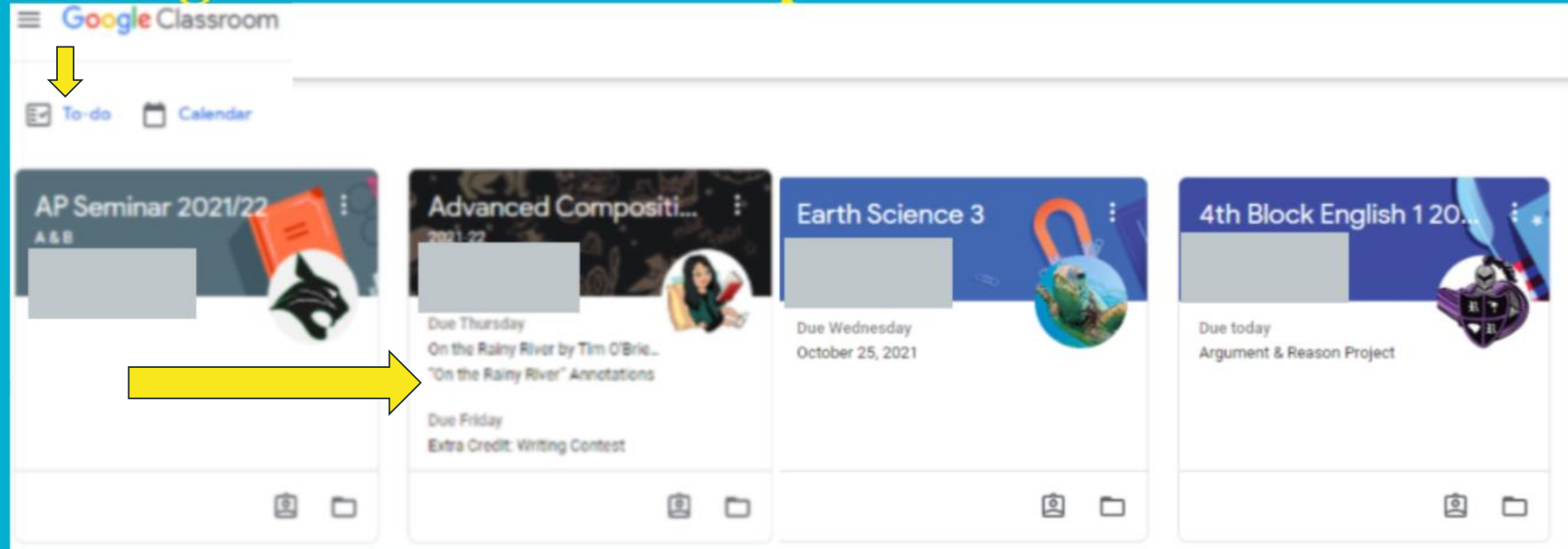
Temas:

- Uso de Google Classroom para crear listas de tareas diarias y semanales
- Sintiéndose realizado- Verifique Power School para las calificaciones
- Conozca el estilo de aprendizaje de su hijo para ayudarlo a estudiar
- Designar un espacio de estudio
- Haciendo conexiones con otros estudiantes / socios de estudio
- Responsabilidad ganada- Monitoreo de otras tecnologías
- Tiempo de preguntas y respuestas

Antes de empezar - Uso del chat y las reacciones en Zoom



Google Classroom- Ejemplo de panel de estudiantes



Cuando los estudiantes inician sesión en Google Classroom, pueden ver qué tareas vencen esa semana enumeradas en cada clase. Los estudiantes también pueden hacer clic en el botón "Tareas pendientes" para ver una lista de tareas. (ver la siguiente diapositiva)

Google Classroom Lista de tareas (diferentes)

Las asignaciones resaltadas en rojo están atrasadas. ¡El objetivo es que esto NO suceda!

This screenshot shows the 'Assigned' tab in Google Classroom. At the top, there are tabs for 'Assigned', 'Missing', and 'Done'. Below them is a dropdown menu set to 'All classes'. The main content is a list of assignments categorized by due date:

- No due date:** 38 assignments
- This week:** 4 assignments
 - "On the Rainy River" Annotations (Advanced Composition) - Thursday, 11:59 PM
 - On the Rainy River by Tim O'Brien - Thesis (Advanced Composition) - Thursday, 11:59 PM
 - Extra Credit: Writing Contest (Advanced Composition) - Friday, 11:59 PM
 - Safety Spooktacular (Teens for Healthy Youth) - Friday, 11:59 PM
- Next week:** 2 assignments
- Later:** 1 assignment

Aquí hay una vista semanal de lo que se debe hacer esa semana. El estudiante puede utilizarla para planificar el trabajo que debe realizar.

This screenshot shows the 'To do' and 'Overdue' sections of the Google Classroom interface. On the left is a sidebar with navigation icons for 'Workspaces', 'To do', and 'My files'. The main area has a 'To do' section with a filter bar showing 'All - 177', 'Overdue - 76', 'Due dates - 0', and 'No due dates - 101'. Below this is an 'Overdue' section with a list of assignments, each with a red 'Late' indicator and a date:

- JZ ASSIGNMENT** (Google Classroom assignment) - Late: Oct 18
- Test Assignment** (Google Classroom assignment) - Late: Oct 21
- Reading Response #1, Bridge to Terabithia** (Google Classroom assignment) - Late: Dec 10
- Small Group Discussion and Reading Questions, Ch. #2, Bridge to Terabithia** (Google Classroom assignment) - Late: Dec 11
- Test** (Google Classroom assignment) - Late: Feb 04
- RR: The Watsons Go to Birmingham** (Google Classroom assignment) - Late: Feb 13

Comprobar las calificaciones Power School

Mientras que las tareas se presentan en Google Classroom, las calificaciones se publican en Power School. Manténgase al día con el progreso.

Spanish3 H				
Q1	Q2	E1		
Wed Sep 29				
Fri Sep 24				
Summative: El imperf...	99	>		
Summative	51.25 of 52			
Tue Sep 21				
BoomCards - El imperfe...	89	>		
Formative	40 of 45			
Quizizz - Imperfecto	100	>		
Formative	23 of 23			
Fri Sep 17				
Quizlet Learn - Imperfec...	100	>		
Formative	10 of 10			
Thu Sep 16				
BoomCards - El imperfe...	82	>		
Formative	41 of 50			
Wed Sep 15				
Dashboard	Classes	Calendar	Schedule	More

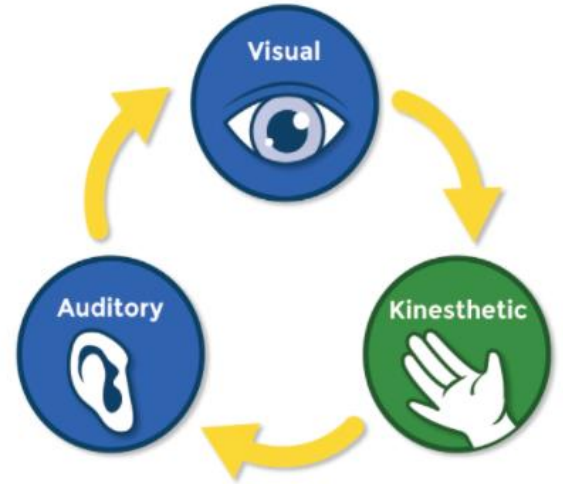
Diferentes estilos de aprendizaje

Auditivo- Cuando estudien, intenten decir la información en voz alta a sí mismos o a otra persona. Busquen el icono del altavoz en las páginas web donde le leerán la información.

Visual- Hagan dibujos y/o diagramas mientras estudian para ayudar a visualizar la información. Leer los apuntes y el texto.

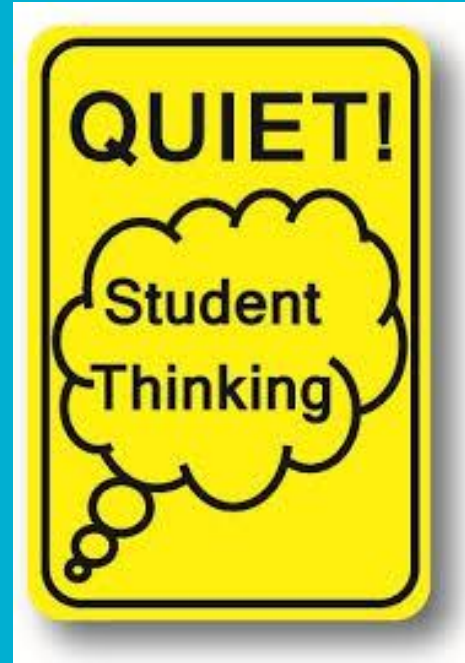
Cinestésico- Levántense y muévase mientras estudian, hagan rebotar una pelota mientras se dicen a sí mismos la información. Re-escriban los apuntes para que implique un movimiento físico

Three Main Pathways to the Brain



Tener un espacio de estudio/tareas designado

- Lugar para cargar tecnología
- Libre de distracciones
- Materiales fácilmente accesibles



Compañero de estudio

-Anime a su hijo a relacionarse con al menos otro estudiante en cada clase.

-Use this student as a study partner.

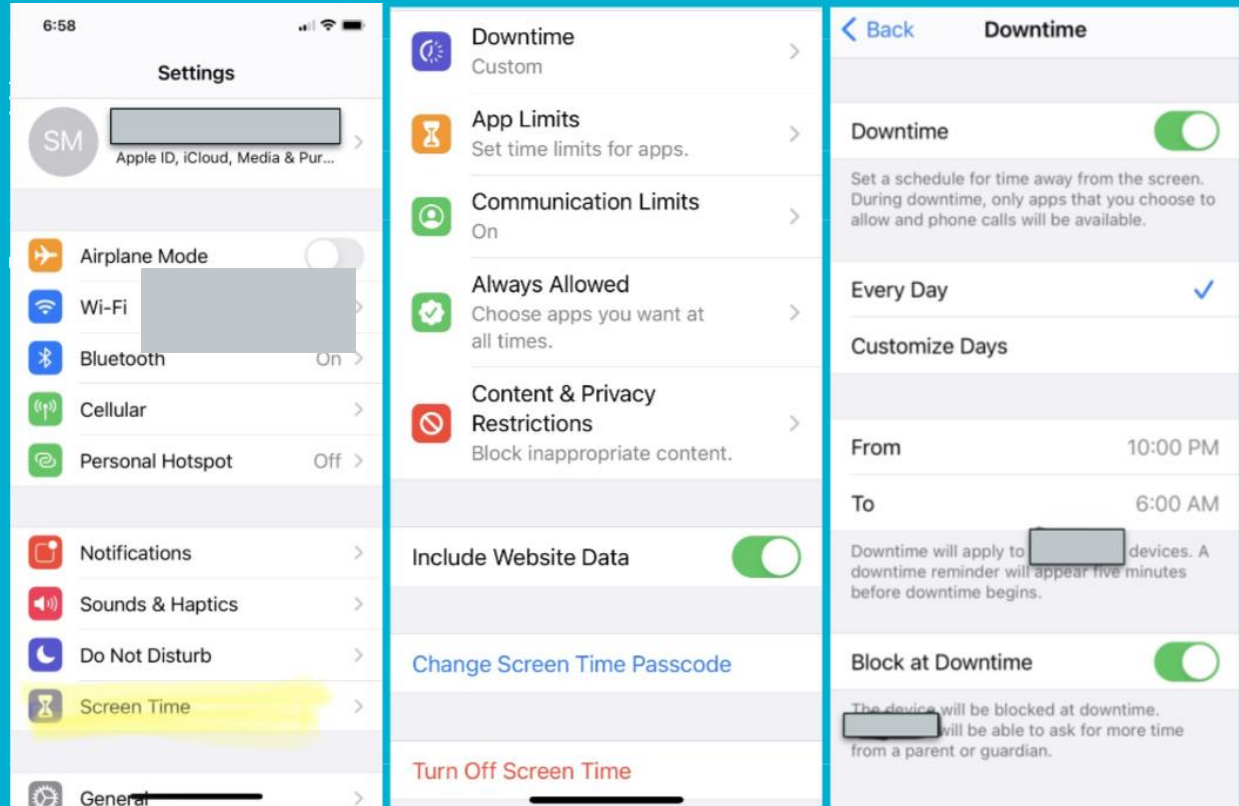
-Person to be able to text/call if they forget what assignment is due, miss class, have a question, etc.



Limiting Personal Technology “Screen Time”

Parents can control “Screen Time” on personal devices if they are interfering with good study habits and grades.

(this is a sample of how a parent can do this from their settings on an iphone)



Questions?

