



# Connections PRESCHOOL

Para completar una solicitud para el año escolar 2022-2023 de Connections Preschool, deberá tener una cuenta Eleyo.

Todos los cuadros amarillos son campos obligatorios para crear una nueva cuenta de Eleyo (ver imagen a continuación).

## Cómo crear una cuenta Eleyo

Haga clic en el enlace "Crear uno ahora" (ver flecha roja)

DISTRICT 196 COMMUNITY EDUCATION  
One District. Infinite Possibilities.

Sign In

Sign In with Facebook

Sign In with Google

OR

Email Address

Next

Don't have an account? [Create one now](#)

A continuación, se le dirigirá a la Página "Registrar una nueva cuenta".

Complete todas las casillas amarillas requeridas en Secciones 1-4:

- Dirección de correo electrónico
- Nueva contraseña
- Nueva confirmación de contraseña
- Primer nombre
- Apellido
- Número de teléfono
- Dirección Línea 1
- Ciudad
- Estado
- Cremallera
- Tipo de dirección

Una vez que haya ingresado la información en todos casillas amarillas requeridas. Haga clic en el botón azul "Crear cuenta" (ver flecha roja).

### Register a New Account

Please provide your personal information. You will be able to enter your family members after you finish setting up your account.

#### 1 Account Info

Email Address(used for logging in)  
Test@gmail.com

Password must be at least 8 characters long and contain at least one number

New Password  
.....

New Password Confirmation  
.....

#### 2 Your Info

First Name: Test, Middle Name: , Last Name: Test

Birth Date: mm/dd/yyyy

#### 3 Helpful Info

Gender:  Female,  Male

What is your race?  Prefer to not specify,  American Indian or Alaskan Native,  Asian,  Black or African American,  Native Hawaiian or Other Pacific Islander,  Other Race,  White

Nickname: \_\_\_\_\_

Are you Hispanic or Latino?  Yes,  No

Receive our Marketing Emails?  Yes,  No

#### 4 Contact Info

Phone Numbers

Phone Number: 1234567891, Cell

Can Receive Text Messages:  Yes,  No

+ Add Another Phone Number

Addresses


Address Line 1: 123 Main Street, Address Line 2: \_\_\_\_\_

City: Apple Valley, State: Minnesota, Zip: 55124

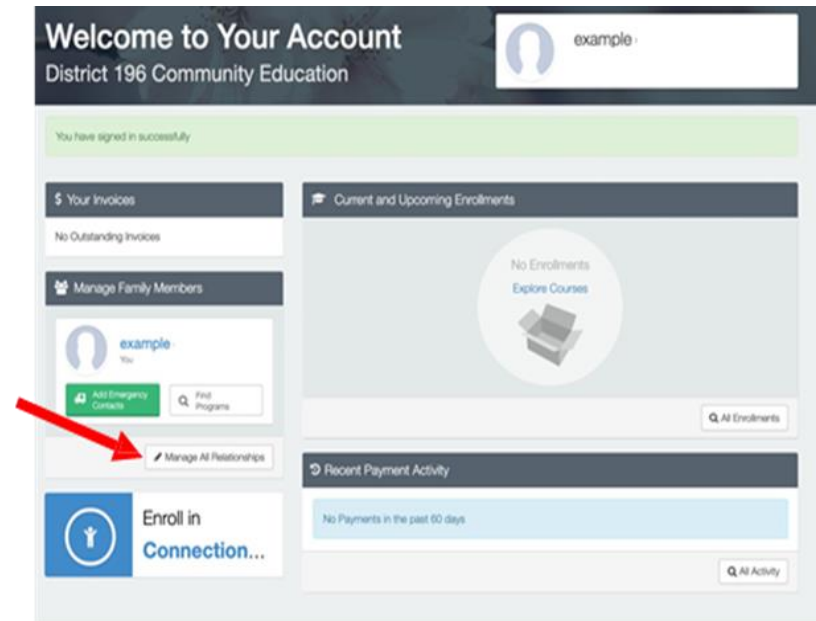
Address Type: Home

+ Add Another Address

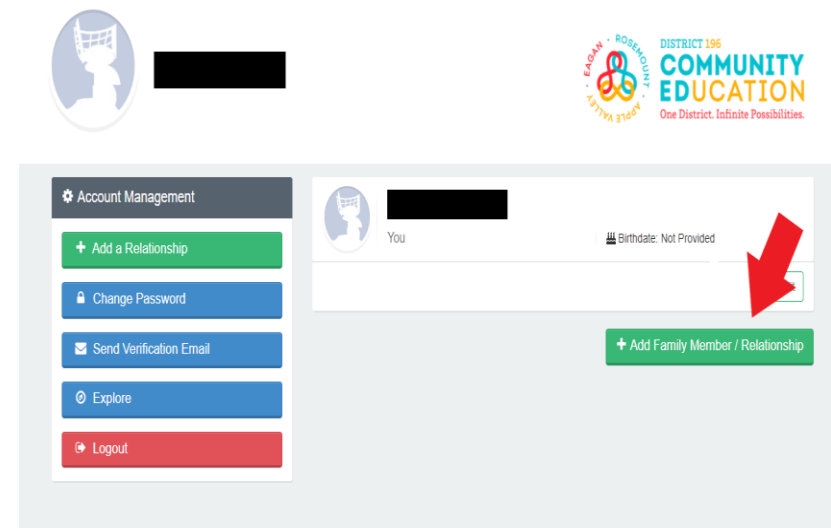
Create Account or cancel



Haga clic en "Administrar todas las relaciones" (ver flecha roja).



Para agregar la información de su(s) hijo(s) en edad preescolar, haga clic en el cuadro verde (vea la flecha roja) "+Agregar miembro de la familia / relación"



A continuación, se le dirigirá a la Página “Registrar una nueva cuenta”.

Complete todas las casillas amarillas requeridas en las Secciones 1-3:

- ¿Cómo es esta persona relacionada contigo?
- Primer nombre
- Apellido
- Fecha de nacimiento

### Add a New Person

#### 1 Relation

How is this person related to you?

Do you live in the same household?  
 Yes  
 No

#### 2 Their Info

First Name  Middle Name  Last Name

Birth Date  Grade

#### 3 Helpful Info

Gender  
 Female  
 Male

Nickname

What is their race?  Prefer to not specify  
 American Indian or Alaskan Native  
 Asian  
 Black or African American  
 Native Hawaiian or Other Pacific Islander  
 Other Race  
 White


Are they Hispanic or Latino?  
 Yes  
 No

Receive our Marketing Emails?  
 Yes  
 No

**Special Needs**  
Allergies, Support Services, or an Individualized Education Program (IEP)

[+ Add Contact Info](#)

[Create Person](#) or [cancel](#)



Una vez que haya ingresado la información en todas las casillas amarillas requeridas. Haga clic en el botón azul "Crear persona" (ver flecha roja).

Haga clic en el botón azul "Inscribirse en Connections Preschool" (vea la flecha roja). Ahora está listo para comenzar su solicitud para preescolar.

