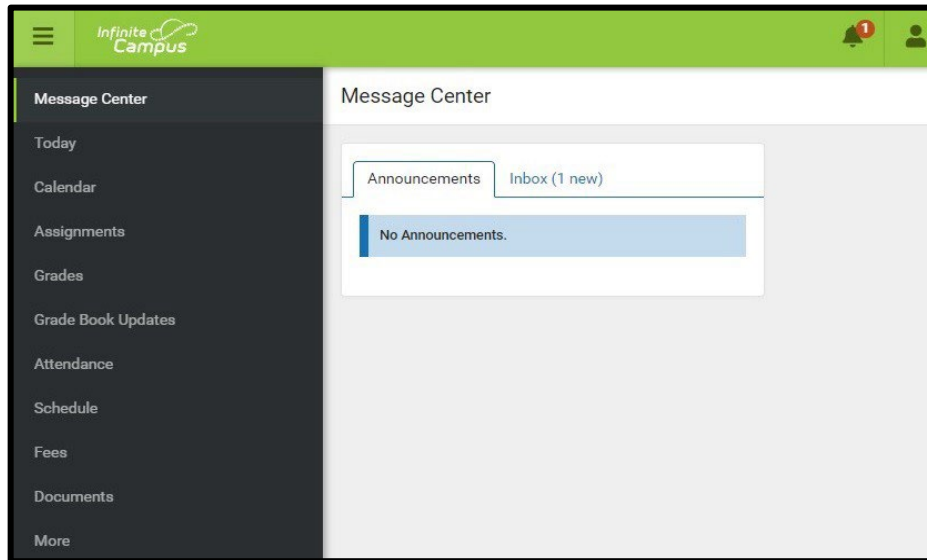


Como Navegar o Portal dos Pais

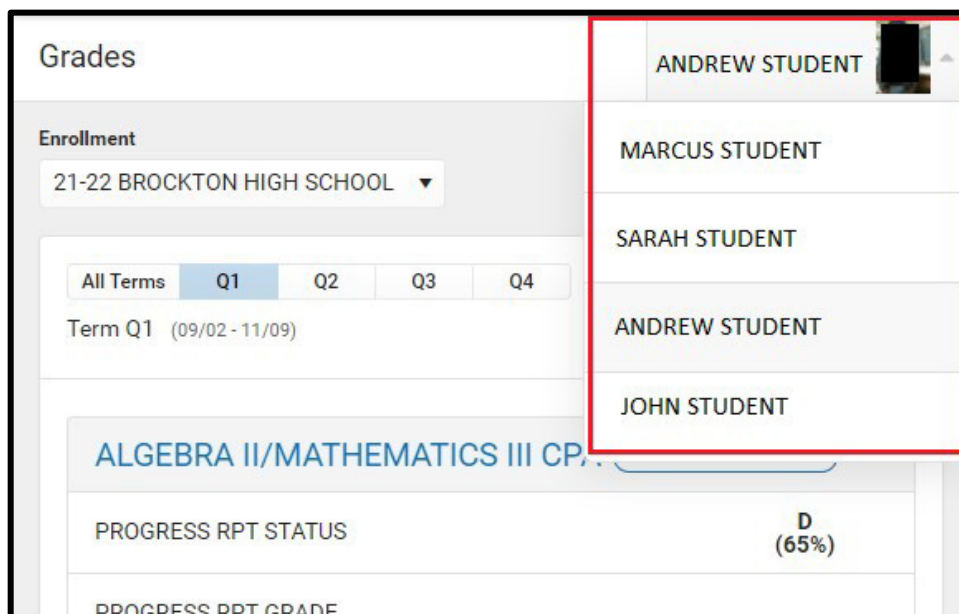
O Portal dos Pais do Campus foi desenhado especificamente para os pais e foi otimizado para uso em telemóveis e tablets.

No Portal dos Pais do Campus, navegue entre as ferramentas do menu à esquerda.

Depois de entrar na página de destino tem o Centro de Mensagens. O Centro de Mensagens inclui anúncios publicados do nível da escola ou do distrito. 'Clique em Mostrar Mais' para mostrar texto adicional para anúncios mais longos. Além disso, a Caixa de entrada mostra as mensagens enviadas aos pais, incluindo as dos professores.



Se uma ferramenta for específica para um aluno, como Notas ou Programação, uma lista de alunos será exibida no canto superior direito. Esta lista não é exibida para ferramentas que não são específicas do aluno, como Anúncios.



Ferramentas Disponíveis no Campus

Dos Pais

Hoje

A visualização **Hoje** mostra o horário do aluno selecionado para o dia atual e lista todas as tarefas para hoje ou amanhã. A programação mostra os horários dos períodos durante o dia e as disciplinas do aluno, com o nome do professor e a sala atribuída. A lista de tarefas abrange todas as disciplinas do aluno, incluindo aquelas que podem não se reunir no dia atual. Clique na tarefa ou no nome da disciplina para ver os detalhes.

Today Wednesday, January 2nd 2019

Andrew Student
Student Number
123456789

18-19 Harrison High
Grade 12

Food Service Balance: **\$0.00**

Assignments Due Today

Themes Worksheet - Bildungsroman /10
AP English

Assignments Due Tomorrow

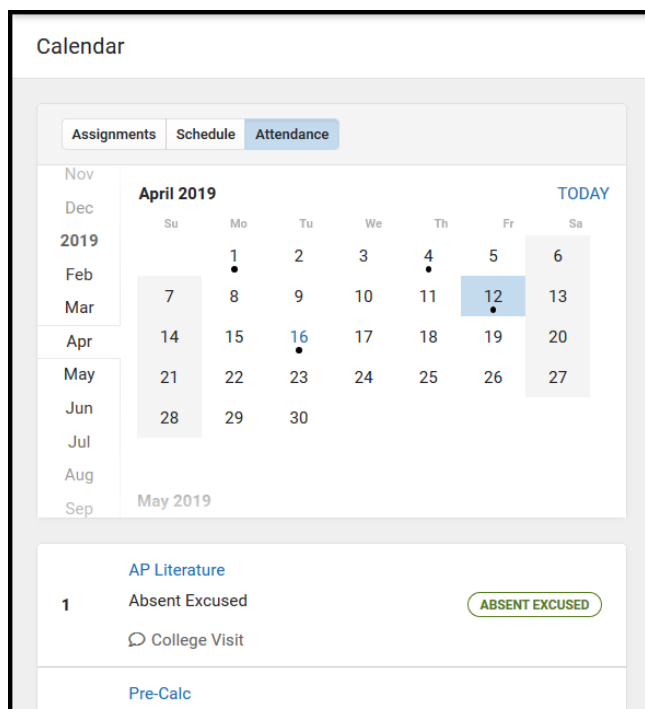
3 (12/31 - 03/29)

DAY: DAILY

1	8:00AM - 8:55AM	AP English	Teacherson, Katie	Rm: 1211
3	10:00AM - 10:55AM	Physics A	Yarham, Dennis	Rm: 367
4	11:00AM - 11:55AM	American & British Literature	Teacherson, Katie	Rm: 1018
6	1:00PM -	Pre-Calculus A	Lifellearn, Zelos	Rm: 1001

Calendário

O Calendário mostra dados em três modos diferentes, Tarefas, Agendamento e Presença. Para Tarefas e Presença, os pontos são mostrados abaixo das datas que contêm dados. Selecione um modo e uma data para ver os dados desse dia. No modo Tarefas, um botão aparece para mostrar a Visão Geral Semanal, que mostra todas as tarefas da semana selecionada.



Calendar

Assignments Schedule Attendance

Nov
Dec
2019
Feb
Mar
Apr
May
Jun
Jul
Aug
Sep

April 2019

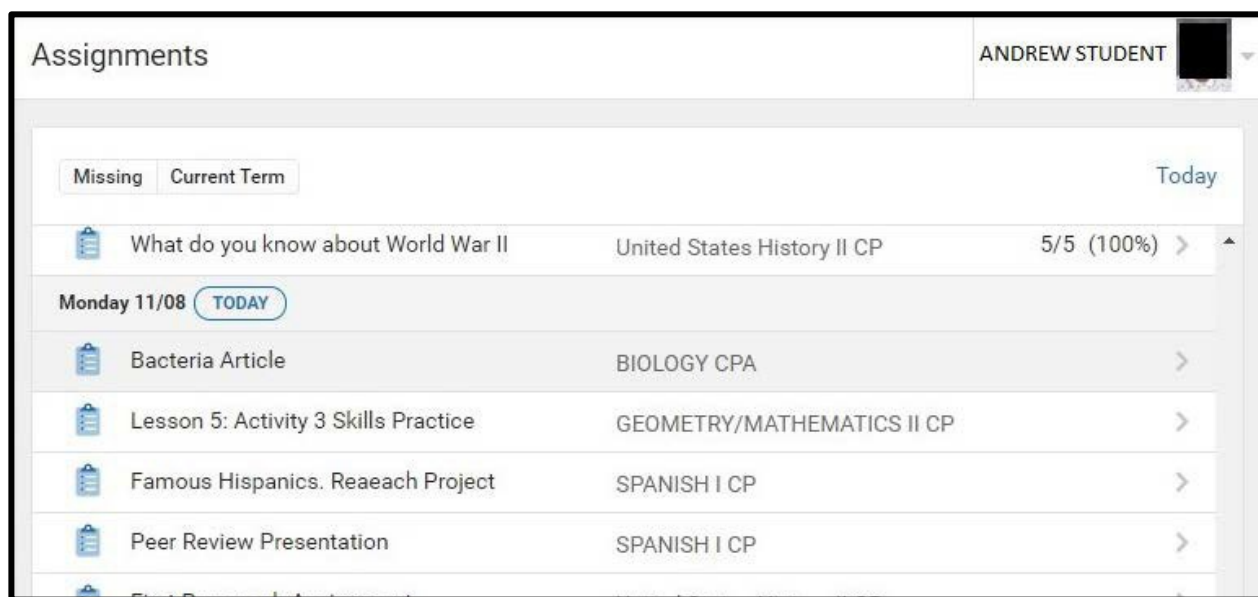
Su	Mo	Tu	We	Th	Fr	Sa
	1	2	3	4	5	6
7	8	9	10	11	12	13
14	15	16	17	18	19	20
21	22	23	24	25	26	27
28	29	30				

TODAY

AP Literature
1 Absent Excused ABSENT EXCUSED
College Visit
Pre-Calc

Tarefas

A ferramenta **Tarefas** recolhe todas as tarefas do aluno com foco no dia de hoje. Clique em Tarefas específicas para ver os detalhes e vá mais abaixo para ver as tarefas anteriores e futuras. Use os botões “Missing e “Current Term” na parte superior para filtrar as tarefas.



Assignments ANDREW STUDENT

Missing Current Term Today

What do you know about World War II United States History II CP 5/5 (100%)

Monday 11/08 TODAY

Bacteria Article BIOLOGY CPA

Lesson 5: Activity 3 Skills Practice GEOMETRY/MATHEMATICS II CP

Famous Hispanics. Reeach Project SPANISH I CP

Peer Review Presentation SPANISH I CP

Boletim de Notas

A ferramenta **Notas** mostra todas as notas obtidas pelo aluno selecionado para todas as tarefas (como notas de Trimestre ou Semestre) e padrões. As notas publicadas são exibidas em realce, com as notas em andamento indicadas como "Em andamento". O GPA Cumulativo do aluno também é exibido na parte superior da guia de Notas, se ativado.

Mostre as notas para um único período ou para o ano inteiro selecionando uma opção na parte superior. Expanda o menu de Configurações para ocultar disciplinas terminadas, ocultar linhas sem notas ou tarefas ou expandir ou ocultar todas as disciplinas. Onde a grade cinzenta é exibida para uma tarefa ou padrão, clique na tarefa para ver as categorias que contribuem para a nota. Expanda as categorias para ver todas as tarefas incluídas. Clique nas tarefas para ver os detalhes. As notas que fazem parte de uma classificação composta ou cumulativa estão indicadas.

The screenshot shows the 'Grades' interface. At the top, there are tabs for 'All Terms' (1, 2, 3, 4) and 'Term 1 (07/01 - 10/04)'. Below this, there are 'Grades Settings' with checkboxes for 'Hide dropped courses' and 'Hide rows without grades or assignments' (checked). There are also 'Expand All' and 'Collapse All' buttons. The 'Cumulative GPA: 2.05' is displayed. The main content shows two courses: 'Pre Calculus' and 'English 10'. The 'Pre Calculus' course shows a 'Progress' bar at 92% (A-) and a 'Term Grade' of B+ (89%) In-progress. A red box highlights the 'Term Grade' and a red arrow points to a detailed view of the 'Pre-Calculus' course.

Pre-Calculus

(1) Term Grade	B+ (89%) In-progress
Grade Total	89/100
Homework	89/100 (89%)
Trig Worksheet Due: 08/21/2019	20/25 (80%) >
pg 45 - #1, 3, 7, 9, 13 Due: 08/19/2019	46/50 (92%) >
Introduction to Pre-Calc Due: 08/16/2019	23/25 (92%) >

Atualização do Livro de Notas

Atualizações do Livro de Notas lista todas as tarefas que têm uma pontuação ou que foram atualizadas nos últimos 14 dias. Clique na tarefa ou no nome da disciplina para ver os detalhes.

The screenshot shows the 'Grade Book Updates' interface for 'ANDREW STUDENT'. It features a 'Recent Updates' section with a list of tasks. Each task includes a clipboard icon, the task name, the course name, and the score/percentage. A red box highlights the first three tasks.

Grade Book Updates			ANDREW STUDENT
Recent Updates			
	Introduction to Organic Molecules	BIOLOGY CPA	10/10 (100%) >
	Carbohydrate and Lipid Readings and Questions	BIOLOGY CPA	10/10 (100%) >
	Organic Molecule Mini Posters	BIOLOGY CPA	20/20 (100%) >

Presença

A ferramenta **Presença** lista as faltas e atrasos para os períodos de presença no período selecionado. Navegue entre os períodos usando as opções na parte superior.

Clique em uma disciplina para ver os detalhes. Na visualização de detalhes, as ausências e atrasos são divididos por (justificado, não justificado, isento ou desconhecido), com todas as ausências e atrasos listados abaixo.

The screenshot shows the 'Attendance' tool interface for 'Andrew Student'. It displays a list of courses with their respective absent and tardy counts. A red arrow points from the 'AP English' row in the list to a detailed view of that course's attendance data.

COURSE	ABSENT	TARDY
AP Calculus	0	0
AP English	2	0
Physics A	1	2
World History A	0	
Period Totals	3	

AP English			
Period Absences			
EXCUSED	UNEXCUSED	EXEMPT	UNKNOWN
1	1	0	0

Period Tardies			
EXCUSED	UNEXCUSED	EXEMPT	UNKNOWN
0	0	0	0

Absences

12/15/2016 - Absent Unexcused

10/28/2016 - Absent Excused

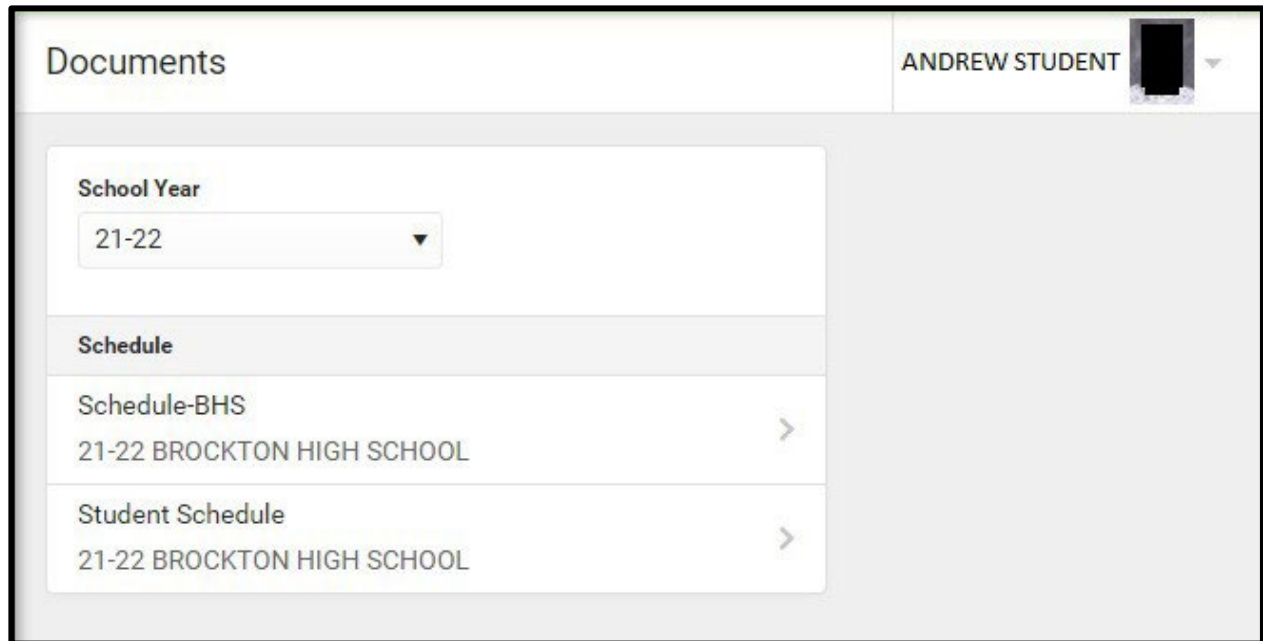
Programação

A ferramenta Programação mostra a programação do aluno para cada período, incluindo qualquer rotação de dias. Os horários são mostrados para todo o ano, todos os períodos e todas as matrículas do aluno. Cada programação inclui os horários dos períodos do dia e das disciplinas do aluno, com o nome do professor e a sala atribuída. Se uma rotação do dia estiver em vigor, o dia será indicado no canto superior direito da programação. Clique no nome da disciplina para ver os detalhes.

Schedule			Andrew Student ▾
1 (07/03/2017 - 10/06/2017)			
1 8:40AM - 9:35AM	AP Literature	Teacherson, Katie	Rm: 1004
2 9:45AM - 10:05AM	Personal Finance	Abra, Dean	Rm: 210
3 10:10AM - 11:05AM	AP US History	Benson, Denna	Rm: 1004
4 11:05AM - 12:04PM	Spanish II A	Lifellearn, Lewis	Rm: Tech Lab B

Documentos

A ferramenta Documentos coleta uma versão em PDF da programação do aluno. Selecione um ano letivo na lista suspensa do menu para ver os documentos associados a um ano específico.



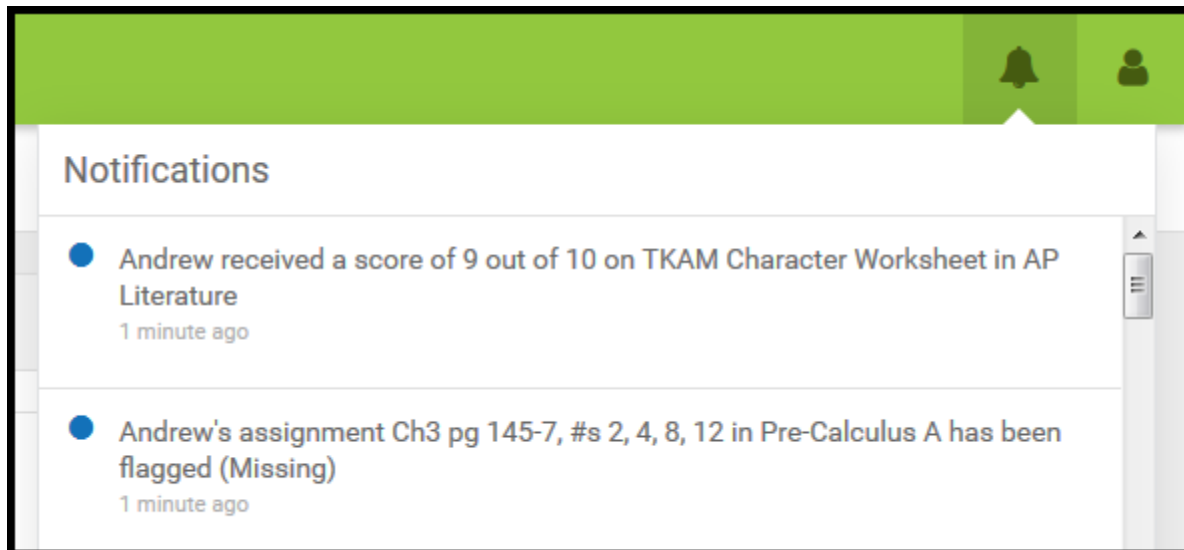
Mais

O guia "Mais" mostra o seguinte:

- **Informação Sobre o Endereço** do agregado familiar do aluno. Pode pedir para que o seu número de telefone seja atualizado nesta página.
- **Avaliações** - pontuação de testes estaduais e do distrito.
- **Comportamento** - informações de incidentes que exibem quaisquer eventos de comportamento nos quais o aluno esteve envolvido.
- **Demografia** - informação sobre o aluno e quaisquer não-relacionamentos do agregado familiar.
- **Datas Importantes** como feriados, atrasos do começo do dia escolar e outros eventos escolares.
- **Armário** atribuído ao aluno com os locais e a combinação do cadeado.
- **Backpack**: É aqui que encontrará todos os relatórios de progresso e boletins de notas para todos os alunos para todos os anos letivos.

Notificações

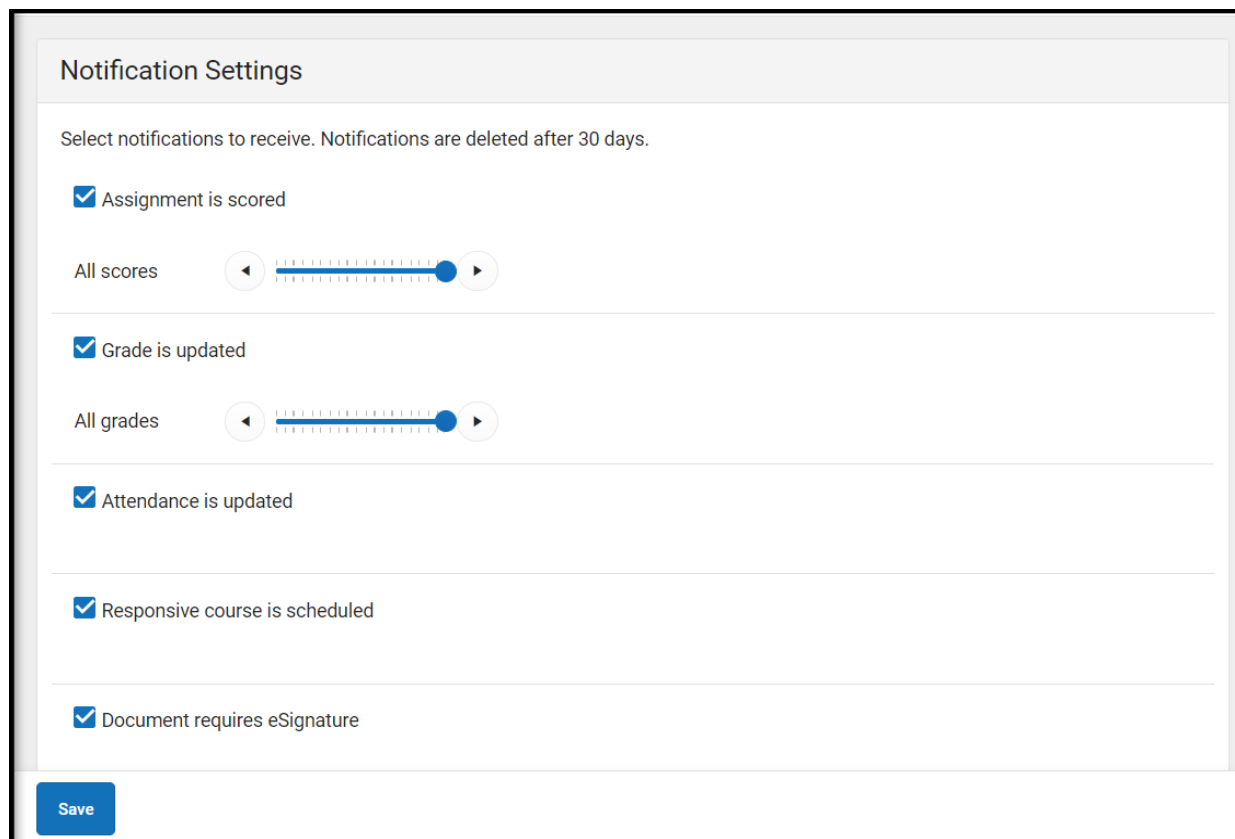
O menu de Notificações mostra uma lista simples de notificações que o aluno recebeu, como tarefas avaliadas. Clique no menu do usuário no canto superior direito da tela para estabelecer as configurações de notificação.



Configurações de Notificação

As configurações de notificação permitem que os usuários desativem o recebimento de tipos específicos de notificações e estabeleçam limites para aqueles que desejam receber. Defina limites para receber notificações apenas quando uma nota ou pontuação ficar abaixo da percentagem selecionada ou o saldo de almoço ficar abaixo do valor selecionado.

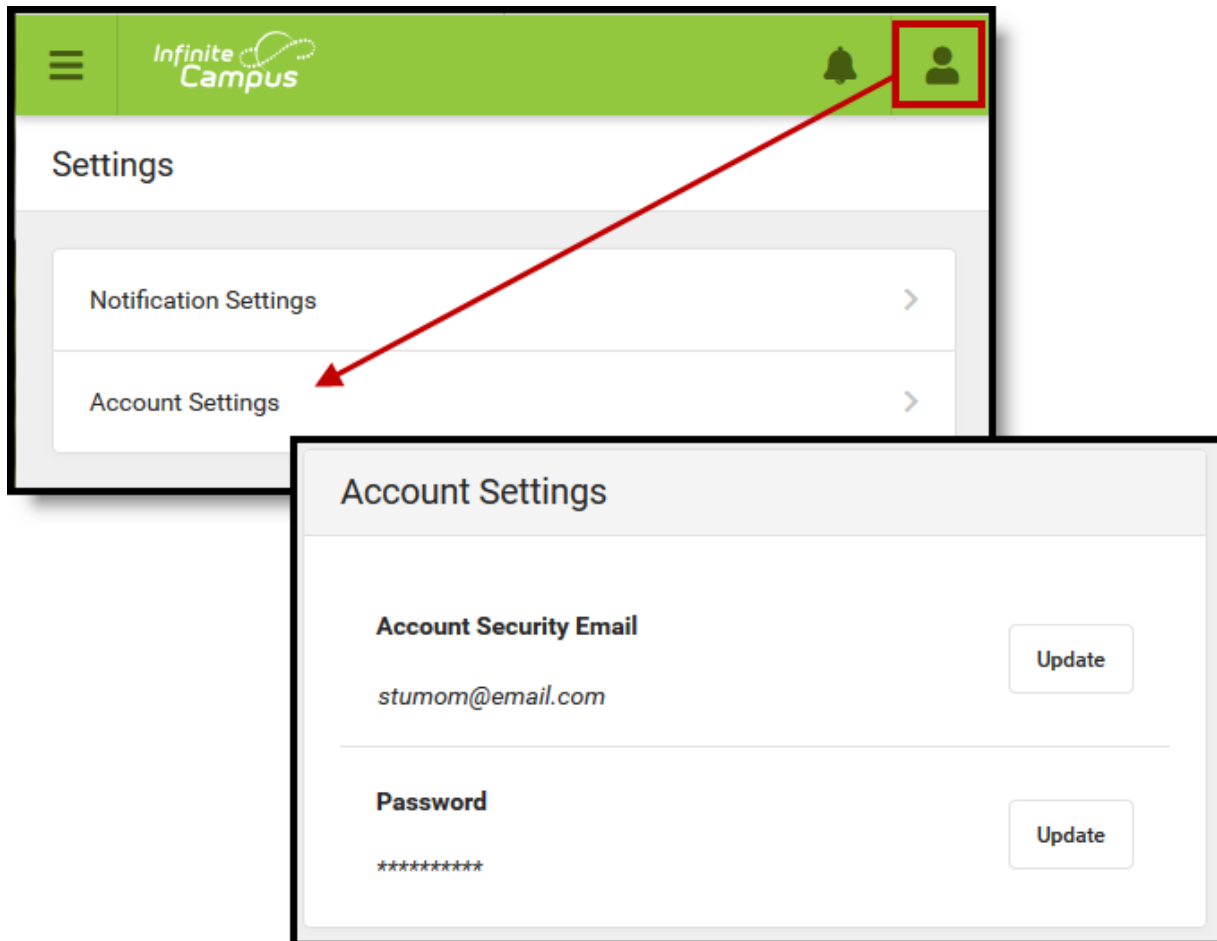
Clique nas setas para alterar o limite ou clique e arraste o ponto. As notificações não são enviadas para quaisquer ferramentas que tenham sido desativadas pelo distrito.



Configurações da Conta

As configurações da conta permitem que os usuários atualizem seus e-mails seguros registrados ou alterem sua senha e PIN de assinatura eletrônica.

- O e-mail seguro da conta é o e-mail usado se um usuário esquecer seu nome de usuário ou senha.
- As senhas só podem ser modificadas se o distrito tiver permitido a Redefinição de Senha. As senhas fortes são aplicadas, o que significa que as senhas devem ter uma mistura de letras, números e caracteres para torná-las mais seguras.



Configuração do Idioma

No menu do usuário, clique em Idioma para alterar o idioma que aparece no Campus dos Pais. O Campus fornece traduções para espanhol e chinês; os distritos podem fornecer traduções adicionais.

