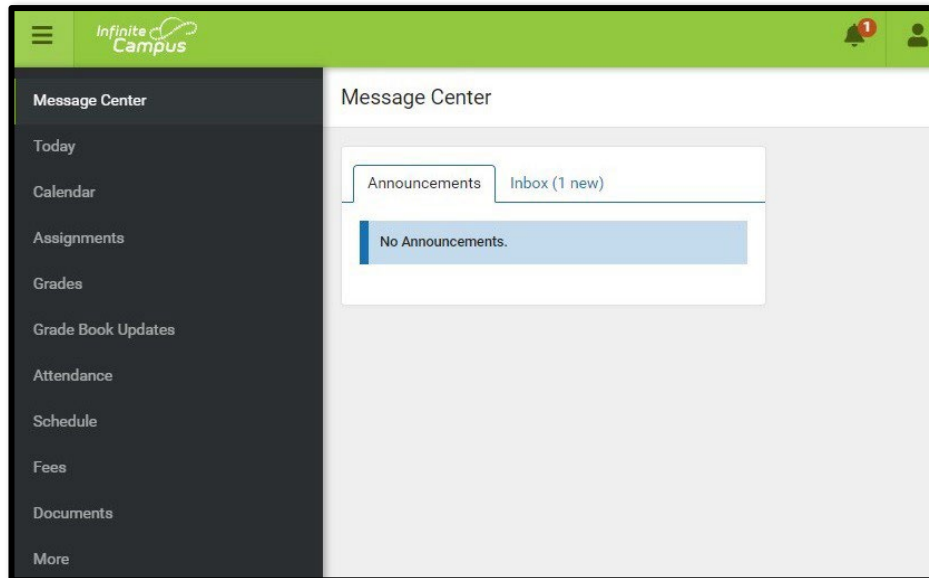


Navegando el portal para los padres

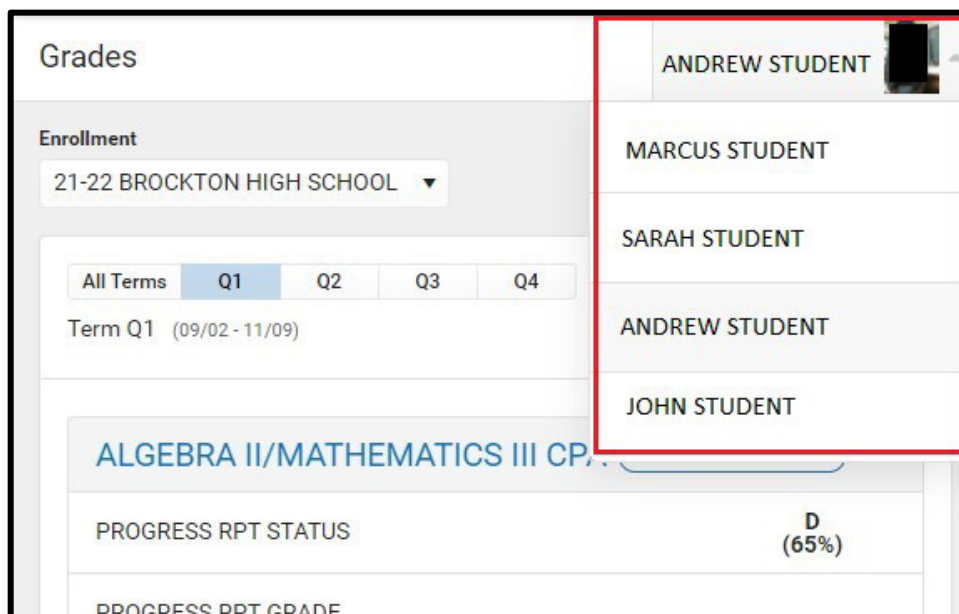
El Portal Campus para padres está diseñado específicamente para padres y está optimizado para su uso en dispositivos móviles y tabletas.

En el portal Campus para padres, navegue entre las herramientas del menú de la izquierda.

Una vez que inicie la sesión, la página de destino será el *Centro de mensajes*. El Centro de Mensajes incluye anuncios publicados a nivel escolar o del distrito. Haga clic en Mostrar más para mostrar texto adicional para anuncios más largos. Además, la casilla muestra los mensajes enviados a los padres, incluyendo los de los maestros.



Si una herramienta es específica para un solo un estudiante, como Calificaciones o Horario, se muestra una lista desplegable para el estudiante en la esquina superior derecha. Esta lista desplegable no se muestra para herramientas que no son específicas del estudiante, como Anuncios.



Herramientas disponibles en Campus para los padres

Hoy

En el vistazo Hoy se muestra el horario seleccionado del estudiante para el día actual y enumera las tareas que vencen hoy o mañana. El horario muestra los horarios de los períodos durante el día y los cursos del estudiante, con el nombre del maestro y el salón asignado. La lista de tareas cubre todos los cursos del estudiante, incluyendo aquellas que pueden no cumplirse en el día actual. Haga clic en la tarea o en el nombre del curso para ver los detalles.


Today Wednesday, January 2nd 2019

Andrew Student
Student Number
123456789

18-19 Harrison High
Grade 12

Food Service Balance: **\$0.00**

Assignments Due Today

 Themes Worksheet - Bildungsroman /10
AP English

Assignments Due Tomorrow

3 (12/31 - 03/29)

DAY: DAILY

1	8:00AM - 8:55AM	AP English	Teacherson, Katie	Rm: 1211
3	10:00AM - 10:55AM	Physics A	Yarham, Dennis	Rm: 367
4	11:00AM - 11:55AM	American & British Literature	Teacherson, Katie	Rm: 1018
6	1:00PM -	Pre-Calculus A	Lifellearn, Zelos	Rm: 1001

Calendario

El Calendario muestra los datos en tres modos diferentes, *tareas*, *programación* y *asistencia*. Para *Tareas* y *Asistencia*, los puntos se muestran debajo de las fechas que tienen datos. Seleccione un modo y una fecha para ver los datos de ese día. En el modo *Tareas*, aparece un botón para mostrar la *visión general semanal*, que muestra todas las tareas de la semana seleccionada.

The screenshot shows a calendar interface titled "Calendar". At the top, there are three tabs: "Assignments", "Schedule", and "Attendance", with "Attendance" selected. The calendar displays the month of April 2019, with the current date, April 12, highlighted in blue and labeled "TODAY". Below the calendar, there is a list of attendance events for the selected date. The first event is "AP Literature" with a count of "1" and a status of "Absent Excused", accompanied by a green "ABSENT EXCUSED" button. Below this is "College Visit" with a speech bubble icon. At the bottom, "Pre-Calc" is listed.

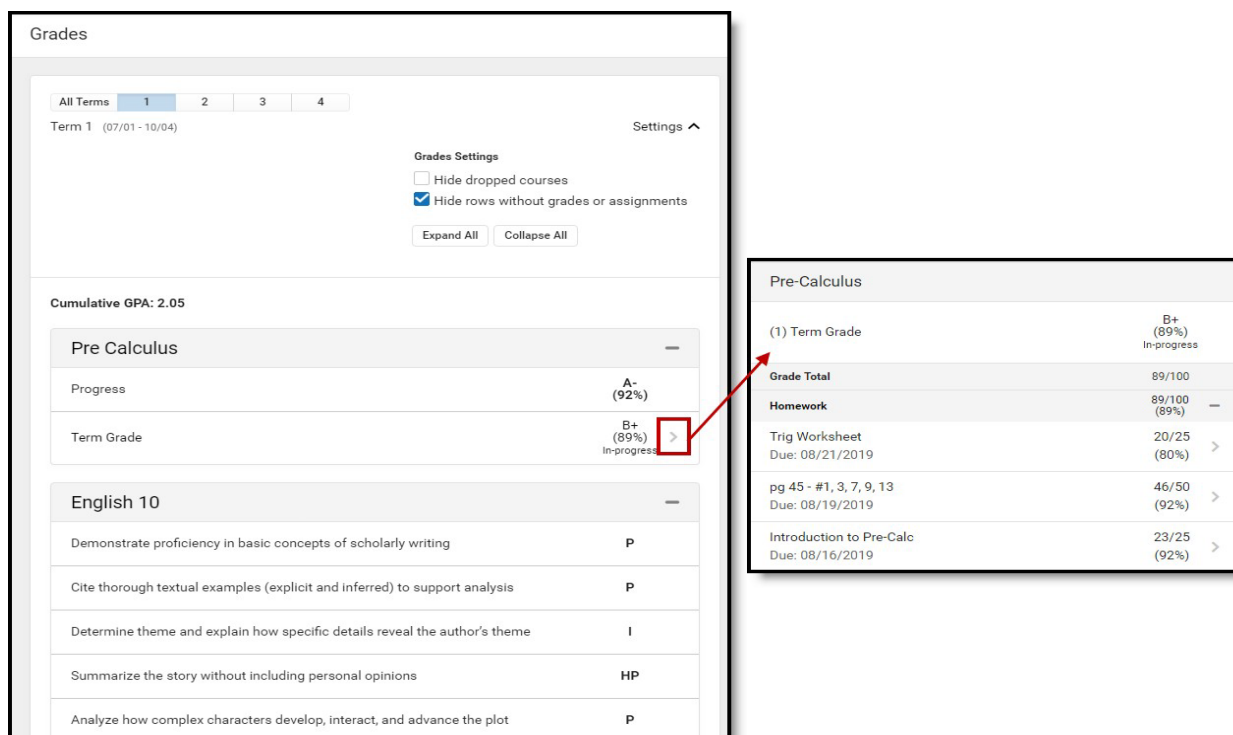
Tareas

La herramienta de tareas recopila todas las tareas de un estudiante con el enfoque en el día de hoy. Haga clic en las tareas específicas para ver detalles y desplácese para ver tareas anteriores y futuras. Utilice los botones *Término faltante* y *Actual* en la parte superior para filtrar las tareas.

The screenshot shows an "Assignments" page for a student named "ANDREW STUDENT". At the top, there are two tabs: "Missing" and "Current Term", with "Current Term" selected. The page displays a list of assignments. The first assignment is "What do you know about World War II" from "United States History II CP", with a score of "5/5 (100%)". Below this, a date filter "Monday 11/08" is highlighted as "TODAY". The following assignments are: "Bacteria Article" (BIOLOGY CPA), "Lesson 5: Activity 3 Skills Practice" (GEOMETRY/MATHEMATICS II CP), "Famous Hispanics. Reeach Project" (SPANISH I CP), and "Peer Review Presentation" (SPANISH I CP). Each assignment has a right-pointing arrow icon.

Calificaciones

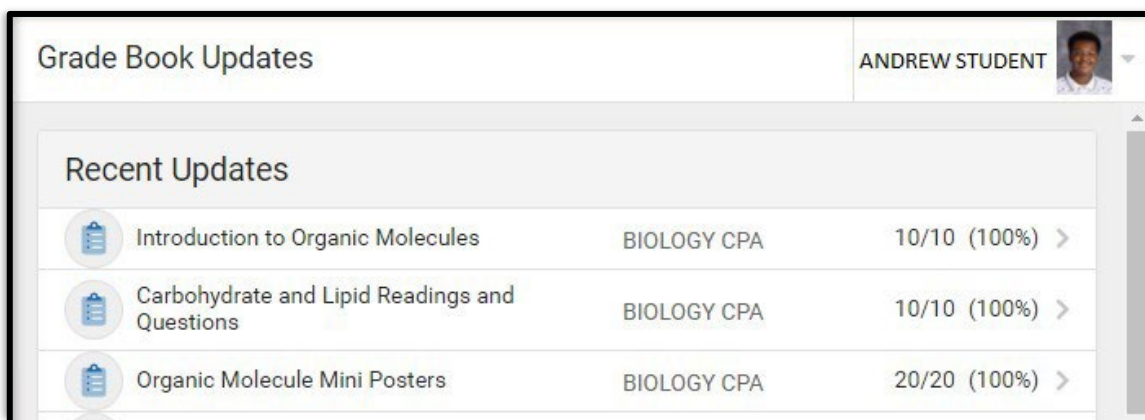
La herramienta de Calificaciones muestra todas las calificaciones obtenidas por el estudiante seleccionado para todas las asignaturas (como las calificaciones trimestrales o semestrales) y los estándares. Las calificaciones publicadas se muestran en negrilla, con las calificaciones en progreso indicadas como "En progreso". El GPA acumulado del estudiante también se muestra en la parte superior de la pestaña Calificaciones si está permitido. Muestre las calificaciones para un solo trimestre o para todo el año seleccionando la opción en la parte superior. Expanda el menú Configuración para ocultar cursos eliminados, ocultar filas sin calificaciones o tareas, o expandir o contraer todos los cursos. Donde aparece la flecha gris para una tarea o estándar, haga clic en la tarea para ver las categorías que contribuyen a la calificación. Expanda las categorías para ver todas las tareas incluidas. Haga clic en tareas para ver los detalles. Se indican las calificaciones que forman parte de una configuración de clasificación compuesta o acumulable.



The screenshot shows the 'Grades' interface. At the top, there are tabs for 'All Terms' (1, 2, 3, 4) and 'Term 1 (07/01 - 10/04)'. Below this is a 'Settings' section with options: 'Hide dropped courses' (unchecked) and 'Hide rows without grades or assignments' (checked). There are 'Expand All' and 'Collapse All' buttons. The 'Cumulative GPA: 2.05' is displayed. The main content shows a list of courses: 'Pre Calculus' and 'English 10'. The 'Pre Calculus' course is expanded, showing 'Progress' (A- (92%)) and 'Term Grade' (B+ (89%) In-progress). A red box highlights the right arrow next to the 'Term Grade', which points to a detailed view of the 'Pre-Calculus' grades. This detailed view shows a table with columns for 'Term Grade', 'Grade Total', 'Homework', and 'Introduction to Pre-Calc'. The 'Term Grade' is B+ (89%) In-progress. The 'Grade Total' is 89/100. The 'Homework' section includes 'Trig Worksheet' (20/25, 80%) and 'pg 45 - #1, 3, 7, 9, 13' (46/50, 92%). The 'Introduction to Pre-Calc' section includes 'Introduction to Pre-Calc' (23/25, 92%).

Actualizaciones del libro de calificaciones

Actualizaciones del libro de calificaciones enumera todas las tareas que se han calificado o actualizado de otra manera en los últimos 14 días. Haga clic en la tarea o en el nombre del curso para ver los detalles.



The screenshot shows the 'Grade Book Updates' interface. At the top, there is a header 'Grade Book Updates' and a user profile 'ANDREW STUDENT' with a dropdown arrow. Below this is a 'Recent Updates' section with a list of updates. Each update includes a document icon, the update name, the course name, and the score/percentage. The updates are: 'Introduction to Organic Molecules' (BIOLOGY CPA, 10/10 (100%)), 'Carbohydrate and Lipid Readings and Questions' (BIOLOGY CPA, 10/10 (100%)), and 'Organic Molecule Mini Posters' (BIOLOGY CPA, 20/20 (100%)).

Asistencia

La herramienta Asistencia enumera las ausencias y retrasos para los períodos de asistencia en el período seleccionado. Navegue entre trimestres usando las opciones en la parte superior. Haga clic en un curso para ver los detalles. En la vista detallada, las ausencias y las tardanzas se dividen por tipo (excusado, injustificado, exento o desconocido), con todas las ausencias y retrasos enumerados a continuación.

Attendance Andrew Student ▾

2 ← Last Term Current Term Next Term →

COURSE	ABSENT	TARDY	
AP Calculus	0	0	>
AP English	2	0	>
Physics A	1	2	>
World History A	0		
Period Totals	3		

AP English

Period Absences

EXCUSED	UNEXCUSED	EXEMPT	UNKNOWN
1	1	0	0

Period Tardies

EXCUSED	UNEXCUSED	EXEMPT	UNKNOWN
0	0	0	0

Absences

12/15/2016 - Absent Unexcused

10/28/2016 - Absent Excused

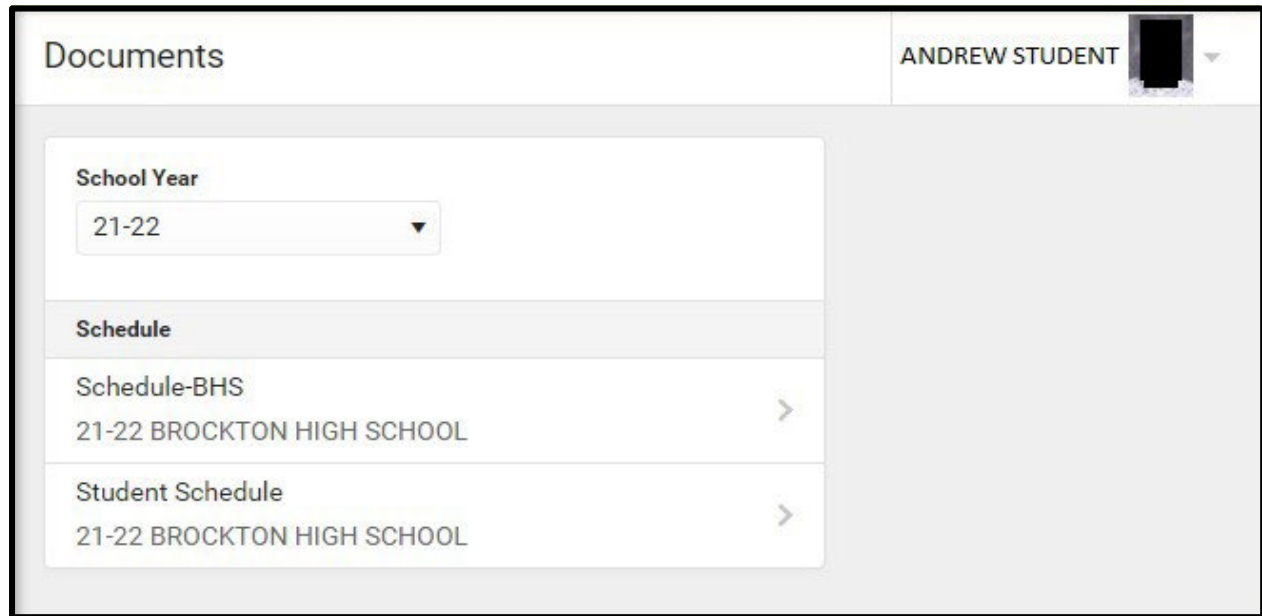
Horario

La herramienta Horario muestra el horario del estudiante para cada trimestre, incluidas las rotaciones de cualquier día. Los horarios se muestran para todo el año, todos los trimestres y todas las matrículas del estudiante. Cada horario incluye los horarios de los períodos durante el día y los cursos del estudiante, con el nombre del maestro y el salón asignado. Si hay una rotación de día, el día se indica en la esquina superior derecha del horario. Haga clic en el nombre del curso para ver los detalles.

Schedule			Andrew Student ▾
1 (07/03/2017 - 10/06/2017)			
1 8:40AM - 9:35AM	AP Literature	Teacherson, Katie	Rm: 1004
2 9:45AM - 10:05AM	Personal Finance	Abra, Dean	Rm: 210
3 10:10AM - 11:05AM	AP US History	Benson, Denna	Rm: 1004
4 11:05AM - 12:04PM	Spanish II A	Lifellearn, Lewis	Rm: Tech Lab B

Documentos

La herramienta Documentos recopila una versión PDF del horario del estudiante. Seleccione un año escolar en el menú desplegable para ver los documentos asociados con un año en particular.



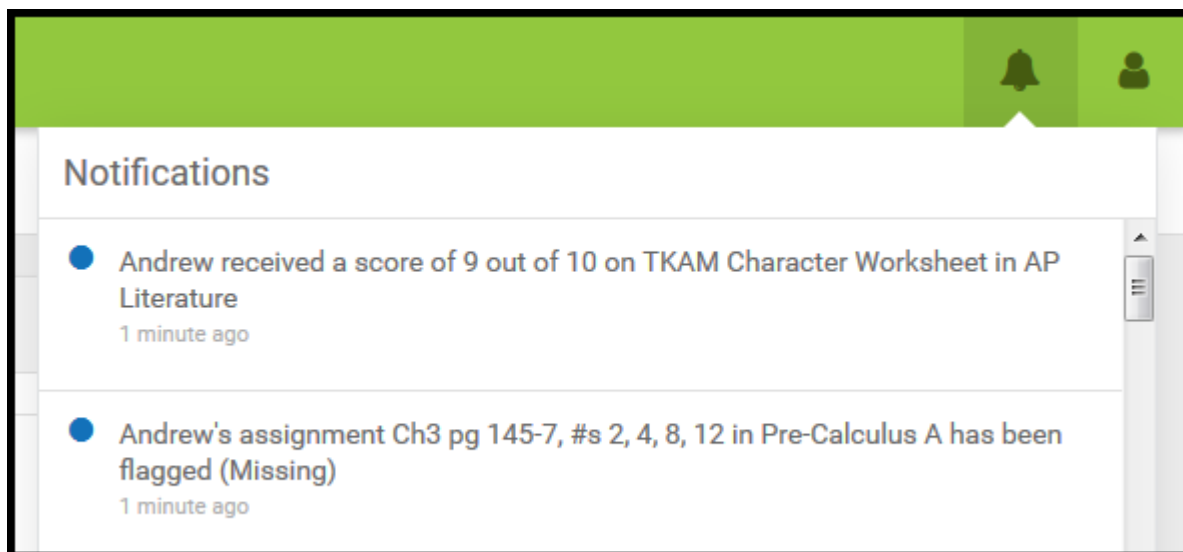
Más

La pestaña Más muestra lo siguiente:

- **Información de la dirección** para el(los) hogar(es) del estudiante. Puede solicitar actualizar su número de teléfono en esta página.
- **Evaluaciones** enumeran los puntajes de las pruebas del estudiante para las pruebas estatales y del distrito.
- **Comportamiento** información de un incidente que muestra cualquier evento de comportamiento en el que el estudiante estuvo involucrado.
- **Información demográfica** para el estudiante y cualquier relación no familiar.
- **Fechas importantes** como días festivos, inicios tardíos y otros eventos del calendario escolar.
- **Armarios** asignados al estudiante con su ubicación y combinación.
- **Mochila:** Aquí es donde encontrará todos los informes de progreso y reportes de calificaciones para todos los estudiantes y todos los años.

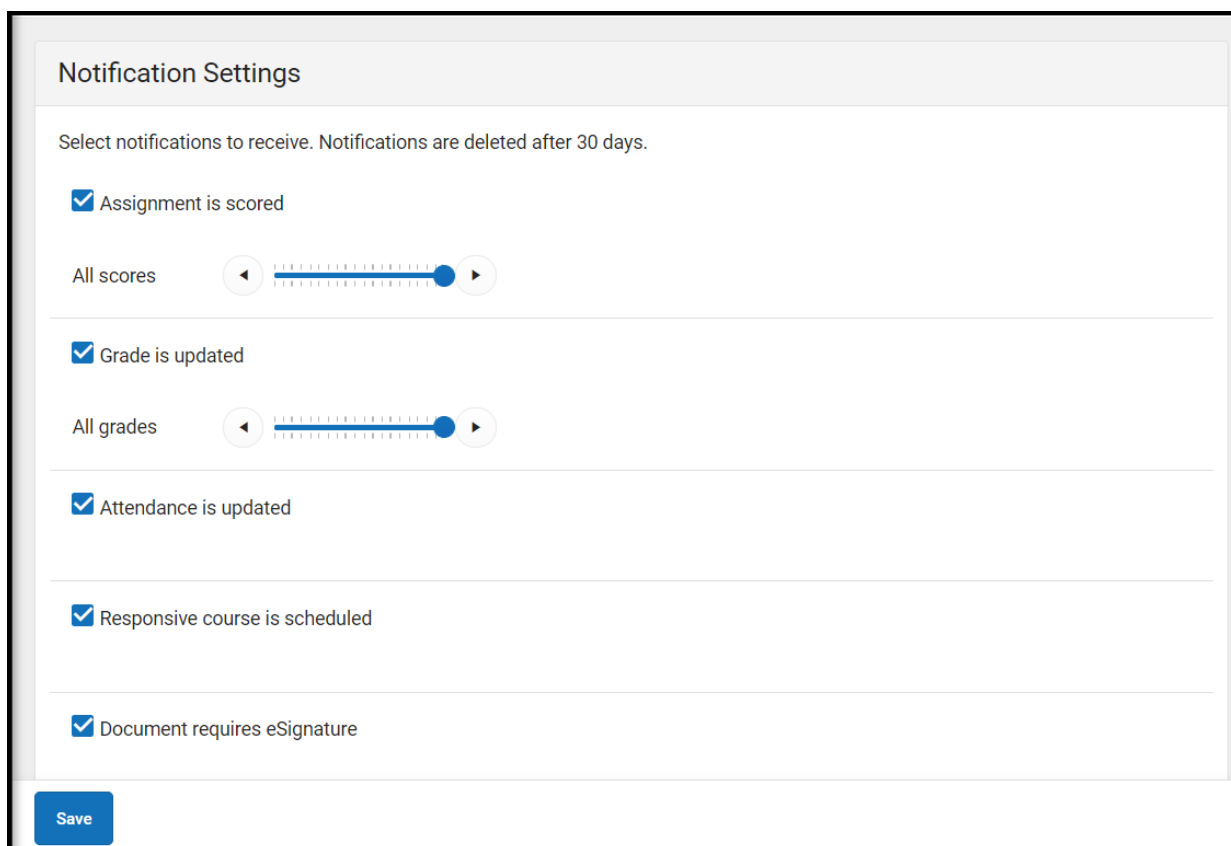
Notificaciones

La lista desplegable de Notificaciones muestra una lista simple de notificaciones que el estudiante ha recibido, como las tareas calificadas. Haga clic en el menú de usuario en la parte superior derecha de la pantalla para establecer la configuración de notificaciones.



Configuración de notificaciones

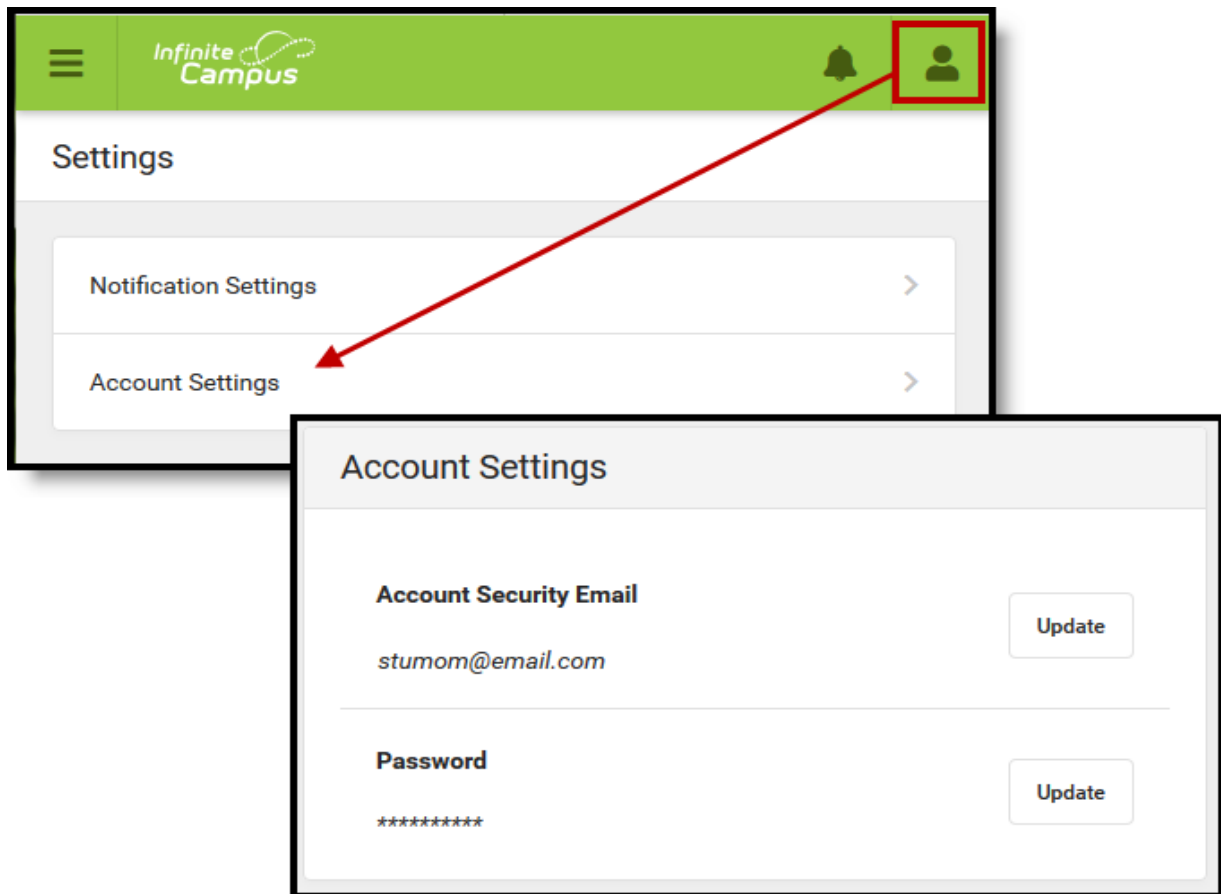
La configuración de notificaciones permite a los usuarios a optar por no recibir notificaciones específicas típicas y establecer límites para aquellos que desean recibirlas. Establezca límites para recibir notificaciones solo cuando una calificación o puntaje caiga por debajo del porcentaje seleccionado o un saldo de almuerzo caiga por debajo del monto en dólares seleccionado. Haga clic en las flechas para cambiar el límite o haga clic y arrastre el punto. No se envían notificaciones para ninguna herramienta que haya sido deshabilitada por el distrito.



Configuración de la cuenta

La configuración de la cuenta permite a los usuarios a actualizar su seguro correo electrónico registrado o cambiar su contraseña y PIN de firma electrónica.

- El seguro correo electrónico de la cuenta es el correo electrónico utilizado si un usuario olvida su nombre de usuario o contraseña.
- Las contraseñas solo se pueden modificar si el distrito ha habilitado el restablecimiento de la contraseña. Las contraseñas seguras son enforzadas, lo que significa que las contraseñas deben tener una combinación de letras, números y caracteres para hacerlas más seguras.



Configuración de idioma

En el menú de usuario, haga clic en *Idioma* para cambiar el idioma que se muestra en Campus para los padres. Campus ofrece traducciones al español y chino; los distritos pueden proporcionar traducciones adicionales.

