


ACTIVIDADES CON CUBOS

Los cubos son una gran herramienta para ayudar a los estudiantes a aprender a contar, clasificar, identificar colores y otras habilidades matemáticas básicas. Estas actividades están diseñadas para estudiantes que ingresan al jardín de infantes, pero también se pueden utilizar con estudiantes más pequeños. Haga que las actividades sean divertidas y de menos de diez minutos a menos que el estudiante quiera continuar.



ACTIVIDAD UNO: CONTAR

Señale el primer cubo, diga "1", luego señale el segundo y diga "2", y así sucesivamente. Hágale preguntas al estudiante, como "¿Qué viene después?"


ACTIVIDAD DOS: EMPAREJAR CANTIDADES

Escriba los números del 1 al 10 en tarjetas separadas. Coloque aleatoriamente las tarjetas numéricas frente a su hijo. Pídale que nombre el número en la tarjeta y que coloque la misma cantidad de cubos en cada tarjeta.




ACTIVIDAD TRES: RECONOCER CONJUNTOS PEQUEÑOS

Haga pequeños conjuntos de cubos (hasta 5). Pregúntele a su hijo cuántos hay en cada conjunto, sin contar. Luego pídale que describa el conjunto, por ejemplo, "Hay cinco cubos. Dos cubos son rojos y tres cubos son azules".



ACTIVIDAD CUATRO: HACER TORRES

Haga que el estudiante apile los cubos y haga torres de diferentes tamaños. Luego, pídale que las coloquen en orden de altura. Hágale preguntas al estudiante como, "¿Qué torre es más alta?" y "¿Cuántos cubos más se necesitarían para igualarla?"



ACTIVIDAD CINCO: MEDIR OBJETOS COTIDIANOS

Use los cubos para medir objetos alrededor de su casa, por ejemplo, "el lápiz mide 7 cubos de largo". Mida varios elementos y compare.

ACTIVIDAD SEIS: CREAR PATRONES

Use los cubos para hacer patrones repetidos simples. Hágale preguntas al estudiante como, "¿Qué cubo de color viene después?" y "¿Cómo describirías el patrón?"